



COMUNE
DI SARMATO

La Stella marina



NIDO D'INFANZIA

**CARTA DEI SERVIZI
2026 - 2027**

Nido La Stella marina

Via Moia | 29010 Sarmato PC
Tel. 348.8512943

INDICE

- 4 PREMESSA**
- 5 RIFERIMENTI LEGISLATIVI**
- 6 IL PROGETTO PEDAGOGICO DEL NIDO**
 - Presentazione del servizio
 - I principi generali e i valori che ispirano il nido
 - Le ragioni di un fare progettuale
 - Gli obiettivi e le finalità del nido
 - Valorizzazione delle differenze: inclusione di bambini/e con disabilità
- 9 GLI SPAZI E I TEMPI DEL NIDO**
 - Organizzazione del servizio
 - Calendario e orari
 - Abbigliamento e pannolini
- 12 PER...CORRENDO LA GIORNATA AL NIDO**
- 14 ALIMENTAZIONE**
 - Alimentazione con latte materno
 - Commissione mensa
- 15 ACCESSO AL SERVIZIO, RETTE, RINUNCE**
 - Accesso
 - Rette
 - Rette non residenti
 - Rette tempo lungo
 - Uscite didattiche
 - Assicurazione
- 21 SALUTE E SICUREZZA**
 - Ammissione e frequenza
 - Norme igienico-sanitarie
 - Criteri generali per l'allontanamento
 - Criteri generali di riammissione
 - Somministrazione di farmaci
- 24 COSA METTO NELLO ZAINETTO**
- 25 MENÙ LATTANTI**
- 26 MENÙ NIDO E SCUOLA DELL'INFANZIA**

PREMESSA



La Carta dei Servizi del Nido d'Infanzia La Stella marina è un vademecum informativo che illustra le caratteristiche pedagogiche e organizzative della struttura, definendo i diritti e i doveri reciproci tra servizio e famiglie.

Il suo scopo principale è rispondere ai bisogni dei/delle bambini/e promuovendo trasparenza e partecipazione, con l'obiettivo di migliorare costantemente l'offerta educativa. Fondata su principi di uguaglianza, imparzialità ed efficienza, la Carta utilizza specifici indicatori per monitorare la qualità delle attività. Essendo uno strumento dinamico, il documento viene aggiornato periodicamente e condiviso con i genitori per garantirne la piena conoscenza e accettazione.

RIFERIMENTI LEGISLATIVI

La Regione Emilia-Romagna attraverso leggi e direttive regionali prescrive ai gestori di servizi educativi alla prima infanzia requisiti obbligatori e ben dettagliati per garantire l'erogazione di servizi efficienti e di qualità.

Le leggi di riferimento sono:

- **Legge Regionale 19/2016**, Servizi Educativi per la prima infanzia;
- **Deliberazione della Giunta Regionale n. 2301 del 21/12/2016**;
- **Legge 119/2017**, Disposizioni urgenti in materia di prevenzione vaccinale;
- **Direttiva Regionale n. 1564 del 16/10/2017**, direttiva in materia di requisiti strutturali e organizzativi dei servizi educativi per la prima infanzia e relative norme procedurali;
- **DGR 704/2019 Accreditamento dei servizi alla prima infanzia.**



IL PROGETTO PEDAGOGICO DEL NIDO

PRESENTAZIONE DEL SERVIZIO

Il Nido La stella marina è sito a Sarmato in via Moia, 9 e per l'anno educativo 25-26 è gestito da Unicoop Cooperativa Sociale, con sede a Piacenza, in piazza Cittadella 2. Il nido è un servizio educativo che ospita fino ad un massimo di 30 bambini/e dai 3 ai 36 mesi.

I PRINCIPI GENERALI E I VALORI CHE ISPIRANO IL NIDO

Il nido d'Infanzia è un servizio integrativo alla famiglia che promuove lo sviluppo cognitivo e affettivo dei/delle bambini/e in un clima di reciproca fiducia e collaborazione tra genitori ed educatori/trici.

I nostri obiettivi:

- **Affettività e Socialità:** Favorire il legame con figure adulte complementari alla famiglia e la relazione quotidiana tra pari.
- **Identità e Competenze:** Intrecciare l'apprendimento attivo con la consapevolezza delle proprie emozioni.
- **Benessere e Accoglienza:** Garantire un contesto sicuro che stimoli la sperimentazione autonoma.

La nostra visione: Crediamo in un "bambino competente", protagonista del proprio percorso e capace di interagire con la realtà in modo originale. Rispettiamo i tempi e la storia personale di ognuno offrendo una presenza adulta basata sull'ascolto e sul supporto alla sua naturale ricerca di autonomia, in un contesto che tiene conto del singolo in una dimensione di gruppo



LE RAGIONI DI UN FARE PROGETTUALE

Da anni utilizziamo un approccio di tipo progettuale, che pone la bambina e il bambino al centro del processo educativo. All'inizio di ogni anno le educatrici osservano i/le bambini/e muoversi nelle prime esperienze proposte e formulano pensieri, osservazioni, idee, valori su possibili piste di lavoro da intraprendere con loro.

Tutto viene presentato ai genitori con l'obiettivo di condividere il percorso dei/delle bambini/e con l'attenzione di accogliere tutti nella loro unicità e specificità in rapporto agli altri, costruendo quindi nei/nelle bambini/e i primi rudimentali concetti di "comunità" e di gruppo. Questi pensieri si declinano in ipotesi progettuali, che verranno proposte ai/alle bambini/e sotto forma di gioco.

Le osservazioni fatte dalle educatrici trasformeranno il gioco del/la bambino/a in pensiero educativo e, di conseguenza, in nuove proposte di gioco.

Lo stile educativo del nido coltiva, sollecita e sostiene la crescita dell'individuo e quindi le sue capacità riflessive, comunicative e di rielaborazione. Uno stile che procede verso la costruzione di pensieri "complessi" capaci di produrre conoscenza, intesa come rilettura della realtà, lasciando la possibilità e lo spazio ad ognuno di analizzare le esperienze, approdando alla conoscenza, dando un senso alle esperienze di gioco, sperimentando.

Lo stile educativo del nido si basa sulla contaminazione tra il "dentro" ed il "fuori"; rifacendoci allo **stile dell'Outdoor Education** che pone al centro del proprio progetto l'educazione emozionale, la relazione, l'ascolto del/la bambino/a e in sintonia con i suoi bisogni e apprendimenti e il suo diritto alla felicità, ci poniamo l'obiettivo di rendere il giardino lo spazio ideale per una pedagogia viva, un luogo di apprendimento autentico, che, insieme agli spazi interni sia capace di sostenere la libera attività e l'esplorazione da parte dei/delle bambini/e.

Il nostro progetto educativo trova oggi riconoscimento nelle "**Linee Guida della Regione Emilia-Romagna per la promozione dell'educazione all'aperto dalla nascita ai sei anni, nei giardini educativi e scolastici e nelle aree dedicate a bambini e famiglie, in città e nel territorio**" (Febbraio 2025) . Questo documento conferma la validità dell'approccio che il nostro Nido adotta da anni, valorizzando i giardini come contesti d'apprendimento dove trasformare il contatto con la natura e il territorio in un'occasione quotidiana di crescita e scoperta."

GLI OBIETTIVI E LE FINALITÀ DEL NIDO

Il nido d'infanzia si configura come uno spazio dedicato al gioco, alla socializzazione e all'esplorazione, dove ognuno può sperimentare e consolidare le proprie abilità nel rispetto della propria identità culturale e religiosa. Gli obiettivi cardine del servizio includono il sostegno alla conquista dell'autonomia, la promozione della solidarietà e la stimolazione delle potenzialità individuali attraverso strategie di apprendimento autonome.

Questi traguardi educativi si traducono concretamente in azioni quotidiane, pianificate attraverso una progettazione annuale e una ridiscussione periodica. Tali strumenti non sono solo una guida operativa, ma rappresentano il fulcro della verifica costante della qualità educativa offerta dal servizio.

VALORIZZAZIONE DELLE DIFFERENZE: STRATEGIE DI INCLUSIONE DI BAMBINI E BAMBINE CON DISABILITÀ

Il nido d'Infanzia si impegna a garantire l'integrazione delle bambine e dei bambini con disabilità attraverso progetti individualizzati di inclusione.

La presenza al nido di bambini e bambine con disabilità in situazione di disagio è fonte di una dinamica di rapporti e di interazioni così unica e preziosa da costituire, a sua volta, una significativa e rilevante occasione di maturazione per tutti.

Grazie a questa presenza, infatti, ogni bambino e bambina non solo impara a conoscere e a vivere la diversità come una dimensione esistenziale e non come una caratteristica emarginante, ma è anche stimolato a ricercare inedite soluzioni relazionali, comunicative, didattiche e organizzative che vanno a vantaggio di tutti perché ampliano gli orizzonti di possibilità a questi diversi livelli.



GLI SPAZI E I TEMPI DEL NIDO

Lo spazio è progettato, organizzato e realizzato in modo da costituire una risorsa per la bambina e il bambino: deve creare sfondi, contesti, scenografie per dare senso e significato alle relazioni, alle scoperte, alle avventure, alle emozioni dei/delle bambini/e e degli adulti.



L'ORGANIZZAZIONE DEL SERVIZIO

Il Nido ospita 30 bambini/e di età compresa tra i 3 e 36 mesi suddivisi per età omogenee in 3 sezioni:

- **Sezione Lattanti:** dai 3 agli 11 mesi
- **Sezione Piccoli:** dai 12 ai 24 mesi
- **Sezioni Grandi:** dai 24 ai 36 mesi

Verranno mantenuti i rapporti numerici per il personale previsti dalla DGR 1564/2017: 1 educatore/trice ogni 5 bambini/e per la sezione lattanti, 1 educatore/trice ogni 7 bambini/e per le sezioni piccoli e grandi.

L'organico del nido verrà integrato con educatrici aggiuntive stabili, a disposizione per le sostituzioni e per il supporto al personale educativo nei momenti di maggiore necessità.





CALENDARIO E ORARI

Il servizio è attivo dal primo settembre (inizio attività previsto di norma nella prima settimana di settembre) al 31 luglio dell'anno successivo, ed osserva il calendario scolastico stabilito annualmente dal Comune relativamente a vacanze natalizie, pasquali e festività.

Il nido è **aperto dal lunedì al venerdì** nei seguenti orari a seconda del tipo di frequenza:

PART-TIME: 7.45-13.00

TEMPO PIENO: 7.45-16.00

TEMPO LUNGO: 7.45-17.45

L'entrata dei bambini/e è prevista **tra le 7.45 e le 9.30.**

L'uscita dei/delle bambini/e è prevista:

- **tra le 12.30 e le 13.00** per chi frequenta in modalità part-time
- **tra le 15.30 e le 16.00** per chi frequenta in modalità tempo pieno
- **tra le 16.00 e le 17.45** per chi frequenta in modalità tempo lungo.

Per il buon funzionamento del servizio si richiede il rispetto degli orari di ingresso e di uscita.



ABBIGLIAMENTO E PANNOLINI

Per favorire la libertà di movimento e l'esplorazione, si raccomanda un abbigliamento pratico, come tute da ginnastica abbinato a calze antiscivolo o pantofole. Per garantire la sicurezza di tutto il gruppo, è vietato l'uso di piccoli accessori quali mollettine, orecchini, collane o elastici minuti.

Per quanto riguarda l'attrezzatura outdoor (tutina, giacca, passamontagna, stivaletti,...) verranno fornite specifiche indicazioni dall'equipe, nel corso dell'anno.

L'elenco dettagliato del corredo necessario è consultabile nella Carta dei Servizi a pag 24 "Cosa metto nello zainetto"; ogni oggetto o indumento deve essere chiaramente contrassegnato con il nome del bambino e delle bambine per evitarne lo smarrimento. Si ricorda, infine, che la fornitura dei pannolini è a carico del servizio.



PER... CORRENDO LA GIORNATA AL NIDO

L'organizzazione della giornata segue un ritmo **che si ripete quotidianamente**, scandito da momenti che consentono di instaurare relazioni significative adulto-bambino/a e bambino/a-bambino/a.

Il ripetersi delle azioni crea **un contesto attendibile** che consente ai/alle bambini/e, progressivamente, di imparare ad anticipare mentalmente ciò che avverrà nell'arco della giornata.

Dalla ritualità e dal ripetersi dei gesti nasce il ricordo, l'impressione nella memoria, la previsione di ciò che sta per accadere e, pertanto, la sicurezza.



LA GIORNATA AL NIDO

Ora

<p>7.45-9.00 Ingresso/Accoglienza</p>	<p>È il momento dell'ingresso quotidiano del bambino/a al nido e dello scambio di notizie tra i genitori e le educatrici. Le educatrici sono pronte ad accogliere i bambini e le bambine, ognuno con il proprio rituale, e a ricevere dai genitori informazioni che possono servire durante la giornata.</p>
<p>9.00-10.00 Merenda</p>	<p>Quando tutti i bambini/e sono entrati ci si prepara per la merenda del mattino. La merenda è a base di frutta come previsto dalla dieta.</p>
<p>10.00-11.15 Esperienze di gioco</p>	<p>Esperienze di gioco a piccolo o grande gruppo negli spazi interni ed esterni del nido.</p>
<p>11.15-11.30 Igiene personale</p>	<p>È un momento di routine che precede ogni pasto. Tutti i momenti di cura e igiene personale sono svolti in piccolo gruppo senza fretta per favorire scambi relazionali più distesi e gratificanti.</p>
<p>11.30-12.30 Pranzo</p>	<p>Bambini e bambine ritrovano quotidianamente il proprio posto a tavola, seguiti dall'educatrice, in un contesto che facilita le relazioni e consente di vivere il momento del pranzo come momento piacevole; i bambini diventano gradualmente più partecipi anche attraverso l'acquisizione di prime regole, indispensabili in un percorso di autonomia.</p>
<p>12.30-13.00 Igiene personale/Uscita per chi fa part-time</p>	<p>I bambini e le bambine che escono rimangono in sezione coinvolti in attività tranquille in attesa dell'uscita. È cura delle educatrici garantire un breve passaggio di informazioni al genitore sul vissuto del bambino/a al nido; gli altri/e bambini/e si preparano al sonno.</p>
<p>13.00-15.00 Riposo</p>	<p>Raccontarsi la favola della nanna, ascoltare musica rilassante, vivere insieme agli amici il momento del riposo, dormire insieme... tutte queste azioni favoriscono relazioni affettive con l'adulto e tra il/la bambino/a e i suoi coetanei.</p>
<p>15.00-16.00 Gioco libero Saluti/Uscita</p>	<p>Dopo il riposo, i bambini e le bambine decidono insieme all'educatrice giochi e attività rilassanti per il pomeriggio. Ci si avvia alla conclusione della giornata preparandosi all'uscita con alcuni rituali di saluto. È il momento di riabbracciare i genitori, di raccontare la giornata, e per l'educatrice scambiare brevi informazione con loro.</p>
<p>16.00-17.45 Attività tempo lungo</p>	<p>Attività programmate o momenti di gioco libero negli spazi organizzati del nido.</p>

ALIMENTAZIONE

Al nido, il momento del pasto è concepito come una scoperta sensoriale fatta di gioco e piacere. La struttura dispone di una cucina interna che utilizza prevalentemente prodotti biologici o a chilometro zero. La giornata alimentare prevede una merenda mattutina sempre a base di frutta, il pranzo e una merenda pomeridiana (consumata al nido dai lattanti e da asporto per i più grandi), seguendo menù approvati dall'AUSL e consultabili nella Carta dei Servizi.

È possibile richiedere diete speciali per motivi sanitari, previa certificazione medica validata dal pediatra di comunità, oppure per ragioni etico-religiose tramite autocertificazione. Per garantire la massima sicurezza alimentare, non è consentito introdurre nel nido cibi provenienti dall'esterno.

ALIMENTAZIONE CON LATTE MATERNO

È possibile somministrare latte materno al nido. Il latte deve essere trasportato in borsa termica e consegnato dal genitore alle educatrici. Il/I biberon deve/devono essere chiuso/i con tappo e tra coperchio e contenitore deve essere applicata un'etichetta indicante:

- nome e cognome del bambino o della bambina
- data e ora della raccolta
- data e ora ultima dell'utilizzo


Il latte rimasto dopo la poppata sarà eliminato.

COMMISSIONE MENSA

Per migliorare la qualità dell'erogazione del servizio mensa del nido e dare la possibilità ai genitori di assaggiare quello che viene proposto ai/alle loro bambini/e, il Comune di Sarmato ha istituito una specifica commissione, con lo scopo di valutare la qualità e la quantità del cibo e le modalità di somministrazione.

La commissione è costituita: dai rappresentanti dei genitori dei/delle bambini/e frequentanti i diversi ordini di scuola coinvolti (un rappresentante per nido, scuola dell'infanzia, scuola primaria), dalla responsabile comunale, da una rappresentante del personale educativo di ogni servizio e da un rappresentante del personale di cucina. La commissione rimane in carica per l'intero arco dell'anno educativo.

ACCESSO AL SERVIZIO, RETTE, RINUNCE



ACCESSO

Iscrizione

Le domande dovranno essere presentate entro il periodo indicato dal bando annuale di iscrizione al servizio presso gli uffici comunali. Possono presentare domande famiglie delle bambine e dei bambini residenti nel Comune di Sarmato nati nei due anni precedenti la data di scadenza del bando.

La residenza del/la bambino/a deve necessariamente coincidere con la residenza di almeno uno dei genitori esercente la patria potestà, ad eccezione del/la bambino/a in affidamento familiare. In tale caso la residenza nel comune di Sarmato dovrà essere posseduta da almeno uno dei genitori affidatari.

Possono presentare domanda anche le famiglie delle bambine e dei bambini residenti in altri Comuni. Queste domande tuttavia saranno prese in considerazione solo dopo aver esaurito la graduatoria dei residenti.

L'iscrizione è relativa a tutto l'anno di attività del nido e si intende scaduta al termine dello stesso anno educativo. Alle famiglie dei bambini che proseguiranno l'inserimento nell'anno successivo, viene richiesta la conferma dell'iscrizione.

Domande di iscrizione – dipendenti ditta JMG CRANES S.P.A

I figli dei dipendenti non residenti saranno considerati come residenti nella formazione della graduatoria di ammissione al servizio nido.

Domande di iscrizione fuori termine

Stante la disponibilità di posti, le domande di iscrizione presentate oltre la scadenza prevista potranno essere esaminate e ordinate in una graduatoria aggiuntiva da utilizzarsi in caso di esaurimento della graduatoria definitiva corrispondente per età.

Variazione di frequenza

Gli orari prescelti non potranno subire variazioni se non previa comunicazione/richiesta. Il cambio di orario sarà effettivo dal primo giorno del mese successivo a quello in cui viene effettuata la richiesta o comunque autorizzato dal Comune previo accordo con l'Ente gestore.

Cessazione di frequenza

L'iscrizione è relativa a tutto l'anno di attività del Nido e si intende scaduta al termine dello stesso anno scolastico. In caso di rinuncia, la cessazione di frequenza del/la bambino/a dovrà essere comunicata per iscritto con preavviso di un mese all'ufficio competente del Comune di Sarmato compilando il modulo di cessazione o variazione di frequenza. In caso di mancato preavviso sarà addebitata la retta intera. Il ritiro del/la bambino/a durante l'anno educativo comporta inoltre, indipendentemente dal momento in cui avvenga, la perdita del diritto di mantenere il posto per l'anno successivo come bambino già frequentante.

Formazione delle graduatorie

Nel caso in cui le domande superino i posti disponibili, si provvederà a formulare graduatorie generali di ammissione al servizio. A ogni domanda pervenuta nei termini stabiliti sarà attribuito un punteggio valido ai fini dell'ammissione al servizio e verrà contestualmente assegnata una retta mensile di frequenza, che si configura come compartecipazione della famiglia agli oneri del servizio.

Criteri di ammissione

I parametri per l'assegnazione dei punteggi per l'ammissione del bambino/a, definiti sulla base dei criteri generali, sono di seguito riportati in ordine di priorità:

- mantenimento posto per il/la bambino/a già frequentante l'anno precedente;
- condizione di diversa abilità del bambino/a comprovata da certificazione medica attestante gravi patologie;
- situazione occupazionale dei genitori;
- situazione di grave disagio sociale comprovata mediante idonea documentazione dei Servizi competenti;
- carico che grava sul nucleo familiare del bambino in funzione dell'assunzione di responsabilità genitoriali e dei compiti di cura (per maggiori precisazioni consultare il Regolamento in allegato all'articolo 7);
- condizione economica e patrimoniale del nucleo familiare.

Questa verrà determinata annualmente sulla base della attestazione ISEE presentata dai genitori.

In caso di parità di punteggio la precedenza all'accesso al servizio sarà accordata al bambino di maggiore età.

Il Comune si riserva la facoltà di inserire, in deroga ai criteri annunciati, eventuali bambini con riconosciute condizioni di svantaggio o disagi.

RETTE MENSILI A.E. 2026 VALIDE FINO A 31/12/2026)

FASCE DI REDDITO ISEE	PART-TIME	TEMPO PIENO
Da € 0 a € 2.800	Tariffa scontata del 30% rispetto alla tariffa tempo pieno	€ 52
Da € 2.800,01 a € 23.500,00	Tariffa scontata del 30% rispetto alla tariffa tempo pieno	Tariffa variabile personalizzata pari alla percentuale fissa dell'1,97% del valore ISEE presentato
Superiore a € 23.500,00	€ 329	€ 470

Il costo del pasto è di € 5,09. I pasti vengono pagati se prenotati.

(esempio: 20 giorni di presenza x 5,09 = 101,80 euro al mese).

Per l'anno 2027 le tariffe saranno ridefinite con atto di Giunta Comunale.

RETTE MENSILI NON RESIDENTI A.E. 2026 (VALIDE FINO A 31/12/2026)

PART-TIME	TEMPO PIENO
€ 728,40	€ 856,95

Il costo del pasto è di € 5,09. I pasti vengono pagati se prenotati.

(esempio: 20 giorni di presenza x 5,09 = 101,80 euro al mese).

Per n. 3 famiglie residenti in altro comune sono disponibili n. 3 posti con una tariffa mensile diminuita di € 100,00, mentre rimane inalterato il costo pasto.

Per l'anno 2027 le tariffe saranno ridefinite con atto di Giunta Comunale.

RETTE MENSILI - dipendenti ditta JMG CRANES S.P.A.

Il Comune di Sarmato e la ditta JMG CRANES S.P.A. hanno stipulato una Convenzione, valida fino al 31.07.2030, per il sostegno al servizio di asilo nido comunale; pertanto i figli dei dipendenti non residenti saranno considerati come residenti, con applicazione della tariffa max residenti di € 470,00 per il tempo pieno e di € 329,00 per il tempo parziale, più una quota variabile di € 5,09 per pasto prenotato.

Per i figli dei dipendenti residenti saranno applicate le condizioni economiche stabilite annualmente con Delibera di Giunta Comunale per i residenti di Sarmato, con applicazione delle fasce di reddito a seconda del valore ISEE. Sconto aggiuntivo per i residenti: € 50,00 mensili sulla tariffa fissa mensile (tempo pieno o part-time).

Mantenendo la quota variabile di € 5,09 per ogni pasto prenotato.

Sconti per chiusure forzate

In caso di chiusure forzate del servizio gli eventuali sconti applicati alla retta dovranno essere approvati con Delibera di Giunta.

Pagamenti rette

Il pagamento delle rette mensili da parte delle famiglie deve essere effettuato inderogabilmente entro il mese successivo a quello di frequenza, secondo la scadenza riportata sul bollettino.

Modalità di inserimento

Gli inserimenti, di norma, sono programmati in tempi scaglionati e sono preceduti da incontri e colloqui fra i genitori (o chi ne fa le veci) ed educatrici al fine di un positivo inserimento del/la bambino/a. Le famiglie sono chiamate a osservare tempi e modalità di ambientamento rispettosi delle esigenze psicofisiche del/la bambino/a e dell'organizzazione del servizio.

Per permettere un corretto inserimento dei/delle bambini/e è richiesta inizialmente la presenza di un genitore o di una persona significativa. È necessario fare riferimento alle educatrici nel valutare i tempi e le modalità, che sono graduate in ragione delle effettive esigenze dei/delle bambini/e.

Tariffe per il periodo di inserimento

Il periodo di tempo necessario per l'inserimento, che sarà stabilito dall'Ente gestore in base alle esigenze del bambino e alle necessità organizzative delle sezioni di accoglienza, ai fini del calcolo della retta, è considerato a tutti gli effetti come tempo/frequenza richiesto nella domanda d'iscrizione. La retta iniziale è quindi corrispondente a quella della frequenza scelta durante l'iscrizione e non è prevista una riduzione per il periodo di ambientamento.

Tempo lungo

Il servizio di tempo prolungato è un servizio accessorio che viene istituito in presenza di un numero minimo di 5 domande e fino a un massimo di 7 bambini/e (nel caso in cui sia presente un lattante il numero massimo di bambini/e ammessi/e è 5).

L'iscrizione al tempo prolungato pomeridiano comporta il pagamento di una retta mensile supplementare, salvo diversa decisione dell'Amministrazione comunale, adottata con deliberazione di Giunta.

L'iscrizione al servizio di tempo prolungato è annuale.

RETTE MENSILI TEMPO LUNGO ANNO 2026 (VALIDE FINO A 31/12/2026)

TEMPO LUNGO	16.00-17.45	€ 50
-------------	-------------	------

USCITE DIDATTICHE

È richiesta l'autorizzazione scritta dei genitori per le uscite didattiche programmate dal nido.

ASSICURAZIONE

Ogni infortunio del/ della bambino/a durante il periodo di permanenza al nido o durante le uscite didattiche è coperto da assicurazione. I bambini e le bambine non possono essere lasciati incustoditi dai genitori al momento dell'ingresso prima di essere affidati agli/alle educatori/trici e al momento dell'uscita dopo che sono stati riaffidati al genitore.

I bambini e le bambine non possono in alcun modo essere affidati all'uscita a minori di 18 anni e ad altre persone se non espressamente autorizzate dalla famiglia stessa e dalla direzione della cooperativa.

SALUTE E SICUREZZA



AMMISSIONE E FREQUENZA

Per l'iscrizione, l'ammissione e la frequenza dei/delle bambini/e ai servizi educativi alla prima infanzia è necessario l'assolvimento degli obblighi vaccinali previsti dalla normativa vigente (L.R. 19/2016 e DGR n. 2301 del 21/12/2016 e Legge 31/07/2017, n. 119 di "Conversione in legge, con modificazioni, del Decreto Legge 07/06/2017, n. 73, recante disposizioni urgenti in materia di prevenzione vaccinale".)

Al momento della domanda di ammissione **il genitore si impegna a sottoporre il/la bambino/a alle vaccinazioni previste dalla normativa vigente e ad autorizzare il titolare/gestore ad acquisire l'idoneità alla frequenza** direttamente presso l'Azienda USL di competenza **oppure a presentare direttamente al titolare/gestore il certificato vaccinale.**

NORME IGIENICO-SANITARIE

(tratte dal "Raccordo Comune-Azienda U.S.L. sulle attività sanitari e nei nidi d'infanzia" del 13/10/2015)

L'Azienda U.S.L. di Piacenza garantisce le prestazioni sanitarie sulle collettività infantili attraverso l'unità operativa Pediatria di Comunità.

CRITERI GENERALI PER L'ALLONTANAMENTO

Lievi indisposizioni sono molto frequenti fra bambini/e e la maggior parte di essi non hanno bisogno di essere allontanati a causa delle comuni banali malattie respiratorie o gastrointestinali, se di modesta entità.

I bambini e le bambine con una malattia minore devono essere allontanati quando la malattia:

- impedisca al/alla bambino/a di partecipare adeguatamente alle attività;
- richieda cure che il personale non è in grado di fornire senza compromettere la salute e/o la sicurezza degli altri/e bambini/e;
- sia trasmissibile ad altri e l'allontanamento riduca la possibilità di casi secondari.

Il/la bambino/a può essere allontanato direttamente dalle educatrici qualora presenti:

- Congiuntivite purulenta;
- Diarrea (più di tre scariche liquide in 3 ore);
- Febbre superiore a 37,5 gradi (temperatura ascellare);
- Stomatite;
- Vomito (due o più episodi; nel piccolo lattante è necessario tenere presente la relativamente facile disidratazione);
- Esantemi con febbre o cambiamenti del normale comportamento (torpore, pianto continuo ecc.);
- Difficoltà respiratoria.

Per altra condizione patologica che, a giudizio del personale insegnante, possa costituire pericolo per il/la bambino/a affetto o per gli altri, ogni eventuale provvedimento spetta agli operatori sanitari referenti.

Il genitore del bambino o della bambina allontanato contatterà il medico curante e al fine della riammissione, indipendentemente dal numero dei giorni di assenza, autocertificherà al responsabile del servizio di essersi attenuto alle indicazioni ricevute dal medico curante del/della bambino/a.

Il modulo di autocertificazione è disponibile al nido.

CRITERI GENERALI DI RIAMMISSIONE


In base alla Circolare regionale n. 9 del 16/07/2015 art. 36, non è più richiesto il certificato di riammissione.

Rimane la necessità di presentare il certificato qualora lo richiedano le misure di profilassi per esigenze di sanità pubblica.

SOMMINISTRAZIONE DI FARMACI

Di norma la somministrazione dei farmaci non è permessa all'interno delle collettività infantili da parte del personale del nido, salvo di fronte a necessità inderogabili su delega dei genitori e con prescrizione medica. Il legale rappresentante di Unicoop, ente gestore del servizio, nel mese di marzo 2015 ha sottoscritto il Protocollo Provinciale per la somministrazione dei farmaci in contesti extrafamiliari, educativi, scolastici o formativi (Deliberazione n. 166 della Regione Emilia-Romagna), in cui sono indicate le procedure tecniche per la somministrazione programmata, al bisogno o in situazione di emergenza/urgenza, qualora presso il servizio siano frequentanti bambini e bambine affetti/e da patologie o comunque in situazioni psicofisiche che richiedano una terapia farmacologica.

Copia integrale del protocollo è disponibile presso il nido.



COSA METTO NELLO ZAINETTO

IMPORTANTE!
Tutti gli oggetti devono essere contrassegnati con il nome del bambino e della bambina.

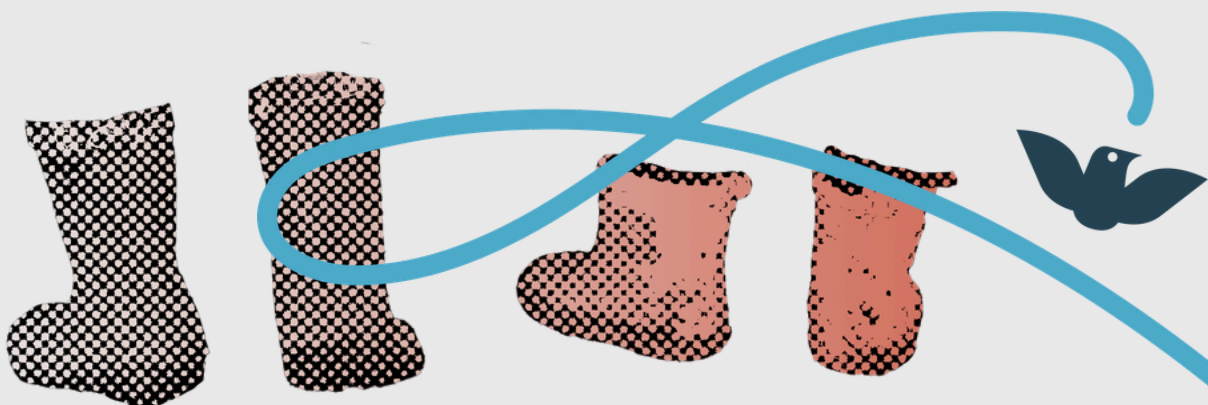
- uno zainetto contenente due cambi completi: 2 body, 2 magliette, 2 pantaloni, 2 paia di calzini, 5 paia di calzini antiscivolo
- lenzuola, ciuccio o orsetto (se utilizzati) e 5 bavaglie con elastico da lasciare al nido
- una busta di plastica vuota per la restituzione dei cambi sporchi

INDUMENTI PER OUTDOOR:

1. stivaletti in gomma
2. passamontagna/cuffia
3. tutina impermeabile

Durante l'assemblea di inizio anno verranno inviati i link per l'acquisto del materiale necessario.

Le lenzuola verranno restituite ogni venerdì e dovranno essere riportate pulite il lunedì successivo.



MENÙ LATTANTI

AZIENDA U.S.L. DI PIACENZA – SERVIZIO DIETETICO AZIENDALE TABELLA DIETETICA ASILO NIDO

Fino a 4 mesi	Latte materno o adattato come consigliato dal pediatra
<p>Dal 5° al 6° mese Ore 11 (2° pasto)</p> <p>Ore 15 (3° pasto)</p>	<p>Crema di riso o di mais o tapioca _____ g. 15-20 (evitare gli alimenti contenenti glutine) in brodo vegetale (liquido di cottura di patate, carote, zucchine ecc. senza aggiunta di sale) _____ g. 180-200 condito con olio extravergine di oliva _____ g. 5 e parmigiano stagionato 24 mesi _____ g. 5 con aggiunta di passato di verdura (carote, patate, zucchine ecc.) _____ g. 30 e liofilizzato di carne _____ g. 5-10 (o ½ vasetto di omogeneizzato g. 25, dopo il 5° mese 1 vasetto g. 50) A fine pasto o in alternativa a metà mattina mela, pera o banana o omogeneizzato di frutta _____ g. 50 Latte adattato come consigliato dal pediatra _____ g. 180-200</p>
<p>al 7° al 9° mese Ore 11 (2° pasto)</p> <p>Ore 15 (3° pasto)</p>	<p>Pastina o semolino o crema di cereali misti _____ g. 2 in brodo vegetale _____ g. 200 condita con olio extravergine di oliva _____ g. 5 e parmigiano stagionato _____ g. 5 passato di verdura o purea di verdura (carote, zucca, patata) _____ g. 30 carne di manzo, vitello, pollo o tacchino freschi oppure filetti di sogliola o nasello freschi _____ g. 30 (surgelati g. 40) cotti al vapore e finemente tritati o omogeneizzato _____ g. 50 mela, pera o banana _____ g. 50 Latte di proseguimento _____ g. 200-250 biscotti _____ g. 12 o yogurt g. 125 + frutta g. 50</p>
<p>Dal 10° al 12° mese Ore 11 (2° pasto)</p> <p>Ore 15 (3° pasto)</p>	<p>Pastina _____ g. 20-25 in brodo vegetale _____ g. 200-250 oppure g. 30/40 di pasta al pomodoro (quanto basta) olio extravergine di oliva _____ g. 5 parmigiano stagionato di almeno 24 mesi _____ g. 5 purea di verdura o carote _____ g. 30 con olio extravergine e limone q.b. _____ g. 3 carne di manzo o pollo o coniglio o tacchino al vapore e tritata _____ g. 40 oppure filetto di sogliola o nasello _____ g. 50 con olio extravergine _____ g. 3 mela, pera o banana _____ g. 50 Latte di proseguimento _____ g. 250 biscotti _____ g. 20 o yogurt g. 125 + frutta _____ g. 50</p>



SERVIZIO SANITARIO REGIONALE
EMILIA-ROMAGNA
Azienda Unità Sanitaria Locale di Piacenza
Servizio Dietetico Aziendale

Menù Nidi, Scuola dell'infanzia, Primaria e Secondaria di 1° grado

Settimana	LUNEDÌ	MARTEDÌ	MERCOLEDÌ	GIOVEDÌ	VEDERDÌ
	<ul style="list-style-type: none"> pasta al pesto di zuccchine bocconcini di pollo /cosce alle erbe carote julienne (nido carote cotte) frutta^o merenda pomeridiana: frutta (nido frutta) 	<ul style="list-style-type: none"> risotto alla milanese crocchette primavera fagiolini frutta^o merenda pomeridiana: frutta (nido pane e olio) 	<ul style="list-style-type: none"> pasta al pesto di carote e ricotta fishburger con il suo panino con maionese vegetale (nido pane normale) insalata (nido insalata fine) frutta^o merenda pomeridiana: frutta (nido frutta) 	<ul style="list-style-type: none"> pasta olio e grana polpettone di ricotta e tacchino pomodori frutta^o merenda pomeridiana: frutta (nido yogurt) 	<ul style="list-style-type: none"> pasta al pomodoro frittata alle verdure insalata mista (nido insalata tagliata fine) frutta^o merenda pomeridiana: frutta (nido frutta)
	<ul style="list-style-type: none"> pasta pomodoro e basilico polpette di pollo zucchine trifolate al forno frutta^o merenda pomeridiana: frutta (nido frutta) 	<ul style="list-style-type: none"> pasta aglio e olio pesce gratinato al forno con maionese vegetale carote julienne (nido carote cotte) frutta^o merenda pomeridiana: frutta (nido tè deidrinato senza zucchero e ciambella) 	<ul style="list-style-type: none"> risotto alla parmigiana polpettone di ricotta e spinaci ratatouille di verdura frutta^o merenda pomeridiana: frutta (nido yogurt) 	<ul style="list-style-type: none"> pastina in brodo vegetale (solo per nido) pizza margherita carote a bastoncino (nido carote cotte) frutta^o merenda pomeridiana: frutta (nido frutta) 	<ul style="list-style-type: none"> pasta e fagioli sformato di formaggio e patate pomodori frutta^o merenda pomeridiana: frutta (nido frutta)
	<ul style="list-style-type: none"> orzo/farro/riso al pomodoro e basilico cotoletta di tacchino al forno carote julienne (nido carote cotte) frutta^o merenda pomeridiana: frutta (nido pane e marmellata) 	<ul style="list-style-type: none"> pasta alla pizzaiola (pomodoro e aromi) frittata al forno fagiolini frutta^o merenda pomeridiana: frutta (nido frutta) 	<ul style="list-style-type: none"> pasta al ragu' patate duchessa insalata (nido insalata fine) frutta^o merenda pomeridiana: frutta (nido frutta) 	<ul style="list-style-type: none"> riso e piselli merluzzo gratinato zucchine trifolate al forno frutta^o merenda pomeridiana: frutta (nido frutta) 	<ul style="list-style-type: none"> pasta integrale al pesto (nido no integrale) caprese: pomodoro, mozzarella, basilico (nido mozzarella a dadini) frutta^o merenda pomeridiana: frutta (nido latte e biscotti)
	<ul style="list-style-type: none"> pastina in brodo vegetale (solo per nido) pizza margherita carote julienne (nido carote cotte) frutta^o merenda pomeridiana: frutta (nido tè deidrinato senza zucchero e biscotti) 	<ul style="list-style-type: none"> risotto alle zuccchine prosciutto cotto (nido petto di pollo al forno) insalata (nido insalata tagliata fine) frutta^o merenda pomeridiana: frutta (nido yogurt) 	<ul style="list-style-type: none"> pisarei e fasò (nido pasta fagioli) ricotta fagiolini frutta^o merenda pomeridiana: frutta (nido frutta) 	<ul style="list-style-type: none"> pasta al pesto hamburger di vitellone insalata (nido insalata tagliata fine) frutta^o merenda pomeridiana: pane integrale (nido pane comune) 	<ul style="list-style-type: none"> pasta pomodoro e melanzane pepè di pesce impanate pomodori frutta^o merenda pomeridiana: frutta (nido frutta)

^o se non servita al mattino, come da indicazioni della scuola





DATA INIZIO MENÙ: 06-04-2026

ANNO SCOLASTICO 2025- 2026

MENÙ primavera estate

MENÙ PRIMAVERA-ESTATE

Menù Ndi. Scuola dell'infanzia, Primaria e Secondaria di 1° grado

Settimana	Lunedì	Martedì	Mercoledì	Giovedì	Venerdì
	<p>Pasta aglio e olio Arrostito di vitellone Fagiolini all'olio Frutta *</p> <p>Merenda pomeridiana: frutta (nido frutta)</p> <p>pane integrale (nido pane comune)</p>	<p>Passato di verdura con pasta Pizza margherita Verza cruda Frutta *</p> <p>Merenda pomeridiana: frutta (nido le dattimo senza zuccheri e biscotti)</p>	<p>Risotto alla parmigiana Fisiburger con il suo panino (nido panino normale) Insalata (nido insalata fine) Frutta *</p> <p>Merenda pomeridiana: frutta (nido frutta)</p>	<p>Pasta al ragù di lenticchie Frittata al forno Carote al forno Frutta *</p> <p>Merenda pomeridiana: frutta (nido yogurt)</p>	<p>Pasta al pesto invernale Torta di patate Finocchi crudi all'olio Frutta *</p> <p>Merenda pomeridiana: frutta (nido frutta)</p>
	<p>Risotto allo zafferano Polpettine al forno Fagiolini all'olio Frutta *</p> <p>Merenda pomeridiana: frutta (nido yogurt)</p>	<p>Gnocchi/chicche al pomodoro (nido pasta al pomodoro) Pesce gratinato al forno Insalata (nido insalata fine) Frutta *</p> <p>Merenda pomeridiana: frutta (nido frutta)</p>	<p>Passato di legumi con riso Polpettone ricotta e tacchino Verza cruda Frutta *</p> <p>Merenda pomeridiana: frutta (nido frutta)</p>	<p>Pasta al ragù Mozzarella (nido mozzarella a dadini) Finocchi gratinati Frutta *</p> <p>Merenda pomeridiana: frutta (nido frutta)</p>	<p>Pasta e fagioli/ceci (nido pasta e fagioli/ceci frullati) Frittata alle verdure Carote julienne Frutta *</p> <p>Merenda pomeridiana: frutta (nido pane e marmellata)</p>
	<p>Pastina in brodo di carne** Bollito con salsa rossa Fagiolini all'olio Frutta *</p> <p>Merenda pomeridiana: frutta (nido frutta)</p>	<p>Pasta bianca olio e grana Bocconcini di pollo/cosce alle erbe Patate al forno Frutta *</p> <p>Merenda pomeridiana: frutta (nido latte e biscotti)</p>	<p>Passato di verdura con orzo/farro/riso Pizza margherita Verza cruda Frutta *</p> <p>Merenda pomeridiana: frutta (nido frutta)</p>	<p>Pisarei e fasò (nido pasta e fagioli) Coppa e robiola (infanzia e nido solo robiola) Carote al forno Frutta *</p> <p>Merenda pomeridiana: frutta (nido cianfrulla)</p>	<p>Risotto alla zucca Bocconcini di pesceimpanati con maionese vegetale Insalata Frutta *</p> <p>Merenda pomeridiana: frutta (nido frutta)</p>
	<p>Pasta integrale alla pizzaiola (pomodoro e aroni) (nido pasta non integrale) Scaloppine di lonza al limone (nido trito di vitellone) Finocchi crudi all'olio Frutta *</p> <p>Merenda pomeridiana: frutta (nido pane e olio)</p>	<p>Lasagne alla bolognese Crescenza Insalata (nido insalata tagliata fine) Frutta *</p> <p>Merenda pomeridiana: frutta (nido frutta)</p>	<p>Valletta di piselli con crostini (nido con passata) Peto di pollo agli aromi al forno Carote julienne (nido carote cotte) Frutta *</p> <p>Merenda pomeridiana: frutta (nido yogurt)</p>	<p>Pasta aglio e olio Merluzzo gratinato Patate e carote lesse Frutta *</p> <p>Merenda pomeridiana: frutta (nido frutta)</p>	<p>Minestrina vegetale con riso** Polpettone di spinaci e ricotta Verza cruda (nido tagliata fine) Frutta *</p> <p>Merenda pomeridiana: frutta (nido frutta)</p>

*Se non serviva al mattino, come da indicazioni della scuola
**nelle scuole primarie e secondarie è possibile sostituire la minestrina vegetale e la pastina in brodo di carne con pasta al pomodoro/pasta all'olio

MENÙ AUTUNNO-INVERNO

Riesaminata in data 13 Aprile 2026 dalla DG Manuela Barbieri



COMUNE
DI SARMATO

COMUNE DI SARMATO

Via della Resistenza 2

29010 Sarmato PC

Tel. 0523.887827

scuola@comune.sarmato.pc.it

Responsabile del Servizio:

Assistente Sociale Dott.ssa Michela Razza

NIDO LA STELLA MARINA

Via Moia | 29010 Sarmato PC

Tel. 348.8512943