

COMUNE DI SARMATO

PROVINCIA DI PIACENZA

Codice Ente 33042

COPIA

DELIBERAZIONE N. 19

in data: **10.03.2016**

VERBALE DI DELIBERAZIONE DELLA

GIUNTA COMUNALE

OGGETTO:

RINNOVO CONVENZIONE TRA IL CORPO PROVINCIALE GUARDIE ECOLOGICHE VOLONTARIE E IL COMUNE DI SARMATO PER LA VIGILANZA, PROTEZIONE ED EDUCAZIONE AMBIENTALE - DAL 10.02.2016 AL 09.02.2017.

L'anno **duemilasedici** il giorno **dieci** del mese di **marzo** alle ore **17.15** nella Sede Municipale, previa osservanza di tutte le formalità prescritte dalla vigente legge comunale e provinciale, vennero oggi convocati a seduta i componenti la **Giunta Comunale**.

All'appello risultano:

1 – TANZI ANNA	SINDACO	P	
2 – BUZZI MILENA	VICE-SINDACO	P	
3 – MARCHESI CANZIO	ASSESSORE	P	

Totale presenti **3**

Totale assenti **0**

Assiste il Segretario Comunale Sig. **CASSI DR.SSA LAURA** il quale provvede alla redazione del presente verbale.

Essendo legale il numero degli intervenuti, il Sig. **TANZI ANNA** assume la Presidenza e dichiara aperta la seduta per la trattazione dell'oggetto sopra indicato.

N. 19 in data 10.03.2016

RINNOVO CONVENZIONE TRA IL CORPO PROVINCIALE GUARDIE ECOLOGICHE VOLONTARIE E IL COMUNE DI SARMATO PER LA VIGILANZA, PROTEZIONE ED EDUCAZIONE AMBIENTALE - DAL 10.02.2016 AL 09.02.2017.

LA GIUNTA COMUNALE

RICHIAMATA la Convenzione in data in data 19.03.2015 Rep.nr. 1948/9 con validità dal 10.02.2015 al 09.02.2016 che all'art.9 cita testualmente "L'efficacia del presente atto prende inizio dal 10.02.2015 con scadenza al 09.02.2016 ed è rinnovabile previo accordo delle parti con apposito atto deliberativo";

VALUTATA positivamente la proposta di prorogare il servizio di vigilanza e tutela ambientale con stipula di apposita convenzione con il Corpo Guardie Ecologiche Volontarie di Piacenza per l'anno 2016 alle condizioni già in essere dal 2009 al 2015 e recepite in appositi atti;

VISTA la legge regionale 3.7.1989 n. 23;

VISTI i pareri tecnico e contabile ex art. 49, comma 1, del D.Lgs. n. 267/2000, allegati alla presente;

A voti unanimi e favorevoli, resi in forma palese

DELIBERA

1. Di rinnovare l'istituzione sul territorio comunale del servizio di vigilanza e tutela ambientale attraverso il "Corpo Provinciale Guardie Ecologiche Volontarie" con sede in Piacenza al Corso Garibaldi n. 50 per l'anno 2016;
2. Di approvare di conseguenza l'unita bozza di Convenzione costituita da nove articoli che verrà stipulata con il suddetto corpo di volontariato per la durata di mesi 12 decorrenti dal 09.02.2016;
3. Di dare atto che la spesa massima presunta di Euro 1.000,00 quale rimborso spese per i 12 mesi di servizio, da versarsi ex art.6 della predetta convenzione, troverà finanziamento all'Intervento 1090103/1096 "Interventi a salvaguardia ambiente e territorio" del Bilancio 2016 in fase di redazione;
4. Di affidare al competente Responsabile di Servizio l'adozione dei relativi provvedimenti di spesa.

Successivamente, ad unanimità di voti, la Giunta Comunale dichiara immediatamente eseguibile il presente provvedimento ai sensi dell'art. 134, comma 4, del D.Lgs. 18.08.2000 n. 267.

P A R E R I P R E V E N T I V I

Ai sensi dell'art.49 del D.Lgs. 18 agosto 2000 n. 267 si esprime parere favorevole in ordine alla regolarità TECNICA, CONTABILE, della proposta di deliberazione formalizzata col presente atto:

**IL RESPONSABILE DEL
SERVIZIO TECNICO**

F.to RABESCHI ALFIO

IL RAGIONIERE

F.to AGUERITI ORIETTA

Letto, approvato e sottoscritto:

Il Presidente
F.to TANZI ANNA

Il Segretario Comunale
F.to CASSI DR.SSA LAURA

-
- Pubblicata nel sito web istituzionale di questo Comune accessibile al pubblico per 15 giorni consecutivi dal al (art. 32, comma 1, della legge 18 giugno 2009, n. 69)
 - Trasmessa ai capigruppo (elenco N° Prot. N°)
 - Trasmessa in copia alla Prefettura (Prot. N°).

Addì,

IL SEGRETARIO COMUNALE
F.to CASSI DR.SSA LAURA

Copia conforme all'originale, ad uso amministrativo.

Addì

Visto: **IL SINDACO**

IL SEGRETARIO COMUNALE

CERTIFICATO DI ESECUTIVA' (Art. 134 T.U. 18.08.2000 n.267)

Si certifica che la presente deliberazione:

diventa esecutiva decorsi 10 giorni dalla pubblicazione, ai sensi dell'art. 134, comma 3°, T.U. 18.08.2000 n. 267.

Addì,

IL SEGRETARIO COMUNALE
CASSI DR.SSA LAURA

Preventivo Servizio Gestione Rifiuti ed Igiene Ambientale

ANNO 2016		COMUNE DI SARMATO		PREVENTIVO REV. 3 DEL 18/04/2016				
				TOTALE	abitanti	2.912		
					PAP	2.912		
					STRADALE	-		
SERVIZI DI TRATTAMENTO E SMALTIMENTO								
codice servizio ecos per fatturazione	dpr 158/99	COSTI DI TRATTAMENTO E SMALTIMENTO		U.M.	Prezzo Unitario	Q.tà	Coefficiente	Totale
7001	CTS	Smaltimento rifiuti urbani indifferenziati ed assimilati (URBANI)		€/tonn.	119	409,72	-	48.757
7002	CTS	Smaltimento rifiuti ingombranti (RIN)		€/tonn.	119	88,11	-	10.485
7003	CTS	Smaltimento rifiuti da spazzamento (URBANI DA SPAZZAMENTO)		€/tonn.	119	31,18	-	3.710
Sub Totale costi trattamento e smaltimento						529,01		62.952,19
codice servizio ecos per fatturazione	dpr 158/99	COSTI DI TRATTAMENTO E RICICLO		U.M.	Prezzo Unitario	Q.tà	Coefficiente	Totale
7110	CTR	Trattamento RIFIUTO ORGANICO - FRAZIONE UMIDA		€/tonn.	100,36	173,12	-	17.374
7727	CTR	Smaltimento rifiuto POTATURE (no ecostazioni)		€/tonn.	51,04	-	-	-
0	0	0		0	0	-	-	-
7115	CTR	Trattamento PILE		€/tonn.	434,17	0,26	-	113
7120	CTR	Trattamento FARMACI SCADUTI		€/tonn.	172,21	-	-	-
0	0	0		0	0	-	-	-
7138	CTR	Smaltimento PNEUMATICI (senza cerchi)		€/tonn.	131,65	-	-	-
7142	CTR	Trattamento VIDEO - TELEVISORI		€/tonn.	419,24	7,25	-	-
7140	CTR	Trattamento FRIGORIFERI		€/tonn.	465,77	1,56	-	-
7141	CTR	Trattamento ALTRI BENI DUREVOLI (bianchi)		€/tonn.	127,44	-	-	-
7150	CTR	Trattamento INERTI		€/tonn.	18,96	74,04	-	1.404
0	0	0		0	0	-	-	-
4068	CTR	GESTIONE RIFIUTI CIMITERIALI		€/tonn.	137,82	-	-	-
0	0	0		0	0	-	-	-
7151	CTR	CARTA		€/tonn.	26,5	102,57	-	2.718
D158	CTR	CARTONE		€/tonn.	26,5	19,18	-	508
D159	CTR	PLASTICA contenitori per liquidi		€/tonn.	52,54	60,56	-	3.182
D159	CTR	PLASTICA DA ECOSTAZIONE - FLUSSO B NON DOMESTICO		€/tonn.	52,54	-	-	-
7153	CTR	VETRO		€/tonn.	12,95	90,57	-	1.173
7153	CTR	VETRO DA ECOSTAZIONE		€/tonn.	12,95	-	-	-
D163	CTR	LATTINE (banda stagnata e alluminio)		€/tonn.	4,49	7,02	-	32
0	0	0		0	0	-	-	-
7112	CTR	Trattamento FRAZIONE SECCA (sacco viola)		€/tonn.	199,2	-	-	-
7413	CTR	Trattamento LEGNAME		€/tonn.	48,96	46,80	-	2.291
7413	CTR	Trattamento PLASTICA BARATTOLAME		€/tonn.	52,54	-	-	-
0	0	0		0	0	-	-	-
7121	CTR	Trattamento ACCUMULATORI esauriti		€/tonn.	31,34	-	-	-
7145	CTR	Trattamento OLI MINERALI		€/tonn.	25,38	0,90	-	23
7144	CTR	Trattamento OLI VEGETALI		€/tonn.	25,38	1,17	-	30
7143	CTR	Trattamento FERROSI		€/tonn.	32,56	-	-	-
0	0	0		0	0	-	-	-
SPCO	CTR	Trattamento BARATTOLI/LATTE/SPRAY/VERNICI		€/tonn.	715,22	-	-	-
SPCO	CTR	Toner raccolta differenz		€/tonn.	25,38	-	-	-
SPCO	CTR	Smaltim. Rifiuti Pericolosi Cdr eur/Ton		0	468,93	-	-	-
0	0	0		0	0	-	-	-
		ALTRI RIFIUTI URBANI		€/tonn.	SU PREVENTIVO	-	-	-
Sub Totale costi di trattamento e riciclo						585		28.847,47
codice servizio ecos per fatturazione	dpr 158/99	CONTRIBUTI CONAI E VENDITA MATERIALI A DEDURRE (Iva esente)		U.M.	Prezzo Unitario	Q.tà	Coefficiente	Totale
CON2	CTR-	CARTA		€/tonn.	46,81	102,57	-	4.801
CON3	CTR-	CARTONE		€/tonn.	46,81	19,18	-	898
D172	CTR-	PLASTICA contenitori per liquidi		€/tonn.	193,46	60,56	-	11.716
D172	CTR-	PLASTICA DA ECOSTAZIONE - FLUSSO B NON DOMESTICO		€/tonn.	34	-	-	-
CON4	CTR-	VETRO		€/tonn.	30,45	90,57	-	2.758
CON4	CTR-	VETRO DA ECOSTAZIONE		€/tonn.	30,45	-	-	-
D176	CTR-	LATTINE (banda stagnata e alluminio)		€/tonn.	67,09	7,02	-	471
CON9	CTR-	FRAZIONE SECCA (sacco viola)		€/tonn.	72,73	-	-	-
CON6	CTR-	LEGNAME		€/tonn.	3,58	46,80	-	168
CON5	CTR-	PLASTICA BARATTOLAME		€/tonn.	193,46	-	-	-
0	0	0		0	0	-	-	-
D179	CTR-	ACCUMULATORI esauriti		€/tonn.	162,4	-	-	-
0	0	0		0	0	-	-	-
CON7	CTR-	FERROSI		€/tonn.	82,85	-	-	-
0	0	0		0	0	-	-	-
Sub Totale CONAI e VENDITA MATERIALI A DEDURRE (IVA esente)						327		20.811,43

Preventivo Servizio Gestione Rifiuti ed Igiene Ambientale

codice servizio ecos per fatturazione		dpr 158/99	SERVIZI DI RACCOLTA E TRASPORTO				
RACCOLTA e TRASPORTO RIFIUTI INDIFFERENZIATI			U.M.	Prezzo Unitario	Q.tà	Coefficiente	Totale
7250	CRT	autocompattatore per svuotamento cassonetti 660 - 1100 litri	€/vuot	4,52	-	1,00	-
7250	CRT	autocompattatore per svuotamento cassonetti 1700 litri e tra	€/vuot	4,52	-	1,00	-
7250	CRT	autocompattatore per svuotamento cassonetti 2400/3200 litri	€/vuot	4,52	-	1,00	-
X003	CRT	autocompattatore per svuotamento cassonetti interrati 4mc	€/vuot	24,65	-	1,00	-
7250	CRT	TRASPORTO RIFIUTI DA STAZIONI DI TRASFERIMENTO	€/tonn.	26,37	-	1,00	-
7250	CRT	lavaggio cassonetto compreso trasferimenti	€/cadauno	5,36	-	-	-
7250	CRT	gestione cassonetti di proprietà del comune	€/cad./anno	0	-	1,00	-
7250	CRT	Nolo del cassonetto da litri 660 - 1100 attacco din compreso	€/cad./anno	50,59	-	1,00	-
7250	CRT	Nolo del cassonetto da litri 1700 attacco din compreso manu	€/cad./anno	86,72	-	1,00	-
7250	CRT	Nolo del cassonetto da litri 2400/3200 attacco din compreso	€/cad./anno	162,72	-	1,00	-
7250	CRT	Raccolta rifiuti urbani ed ingombranti a lato cassonetti strada	€/abitante/a	0	-	1,00	-
0	0	0	0	0	-	-	-
7707	CRT	indifferenziato domiciliare A SACCHI - CON FREQUENZA S	€/abitante/a	26,71	-	1,00	-
7707	CRT	indifferenziato domiciliare A SACCHI - CON FREQUENZA B	€/abitante/a	36,12	-	1,00	-
7707	CRT	indifferenziato domiciliare A BIDONCINI - CON FREQUENZA	€/abitante/a	27,73	2.912,00	1,00	80,750
7707	CRT	indifferenziato domiciliare A BIDONCINI - CON FREQUENZA	€/abitante/a	35,95	-	-	-
7774	CRT	GESTIONE DATI TARIFFA PUNTUALE	€/abitante/a	2	-	-	-
Sub Totale raccolta e trasporto rifiuti indifferenziati							80.749,76
codice servizio ecos per fatturazione		dpr 158/99	NOLO ATTREZZATURE SPECIALI PRESSO GRANDI UTENZE RIFIUTI INDIFFERENZIATI				
			U.M.	Prezzo Unitario	Q.tà	Coefficiente	Totale
7728	CRT	Noleggio BENNA mc. 5/7	€/mese	30,96	-	12,00	-
7729	CRT	Noleggio cassoni scarrabili 22 m3	€/mese	92,45	-	12,00	-
7731	CRT	Noleggio COMPATTATORE SCARRABILE ELETTRICO	€/cad./mes	462,23	-	12,00	-
0	0	0	0	0	-	-	-
0	0	0	0	0	-	-	-
0	0	0	0	0	-	-	-
Sub Totale NOLI attrezzature per GRANDI UTENZE RIFIUTI INDIFFERENZIATI							-
codice servizio ecos per fatturazione		dpr 158/99	SVUOTAMENTO ATTREZZATURE SPECIALI PRESSO GRANDI UTENZE RIFIUTI INDIFFERENZIATI				
			U.M.	Prezzo Unitario	Q.tà	Coefficiente	Totale
F209	CRT	Vuotatura e trasporto rifiuti con autocarro MULTI - benna	€/VUOTATURA	77,04	-	1,00	-
7606	CRT	Vuotatura e trasporto rifiuti con AUTOCOMPATTATORE vo	€/VUOTATURA	35,95	-	1,00	-
7605	CRT	Vuotatura e trasporto con lift car di cassone o container scar	€/VUOTATURA	66,77	-	1,00	-
7605	CRT	Vuotatura e trasporto con lift car di cassone o container scar	€/VUOTATURA	92,45	-	1,00	-
7605	CRT	Vuotatura e trasporto con lift car di cassone o container scar	€/VUOTATURA	133,53	-	1,00	-
7604	CRT	CARICAMENTO E TRASPORTO rifiuti con autocarro con be	€/h	61,63	-	1,00	-
0	0	0	0	0	-	-	-
0	0	0	0	0	-	-	-
Sub Totale SERVIZI per GRANDI UTENZE RIFIUTI INDIFFERENZIATI							-
codice servizio ecos per fatturazione		dpr 158/99	RACCOLTA E TRASPORTO RIFIUTI DIFFERENZIATI				
RACCOLTA STRADALE			U.M.	Prezzo Unitario	Q.tà	Coefficiente	Totale
7503	CRD	Nolo mensile del CASSONETTO PER PLASTICA compreso	€/cad./mes	9,24	35,00	12,00	3.881
7502	CRD	Nolo mensile del CASSONETTO PER CARTA compreso m	€/cad./mes	9,24	-	12,00	-
7502	CRD	Nolo mensile campana per carta compreso manutenzione	€/cad./mes	9,24	-	12,00	-
7503	CRD	Nolo mensile campana per plastica compreso manutenzione	€/cad./mes	9,24	-	12,00	-
7504	CRD	Nolo mensile della campana per vetro litri 2200 compreso m	€/cad./mes	9,24	22,00	12,00	2.439
7505	CRD	Nolo mensile della campana per lattine litri 3200 compreso m	€/cad./mes	9,24	11,00	12,00	1.220
7717	CRD	Nolo mensile del cassonetto per frazione organica litri 700 cc	€/cad./mes	9,24	-	12,00	-
0	CRD	Nolo mensile del cassonetto multimateriale VIOLA	€/cad./mes	9,24	-	-	-
7503	CRD	vuotatura cassonetti PLASTICA	€/vuotatura	8,22	1.820,00	1,00	14.960
7502	CRD	vuotatura cassonetti carta	€/vuotatura	8,22	-	-	-
0	CRD	vuotatura cassonetti multimateriale VIOLA	€/vuotatura	4,11	-	1,00	-
7504	CRD	vuotatura campane vetro	€/vuotatura	10,27	572,00	1,00	5.874
7505	CRD	vuotatura campane lattine	€/vuotatura	10,27	132,00	1,00	1.356
7502	CRD	vuotatura campane carta	€/vuotatura	10,27	-	1,00	-
7503	CRD	vuotatura campane plastica	€/vuotatura	12,33	-	1,00	-
7717	CRD	vuotatura cassonetti frazione organica	€/vuotatura	4,11	-	1,00	-
X003	CRD	VUOTATURA CASSONI INTERRATI 4MC	€/vuotatura	10,27	-	1,00	-
7730	CRD	NOLEGGIO BENNA PER VEGETALE (sfalci e potature)	€/cad./mes	30,96	-	12,00	-
7730	CRD	SVUOTAMENTO CON COMPATTATORE BENNA PER VEGETALE	€/vuotatura	25,68	-	1,00	-
7730	CRD	SVUOTAMENTO CON RAGNO - VEGETALE (sfalci e potat	€/vuotatura	35,95	-	1,00	-
7730	CRD	SVUOTAMENTO CON RAGNO - VEGETALE (sfalci e potat	€/ORA	61,63	-	1,00	-
0	0	0	0	0	-	-	-
0	0	0	0	0	-	-	-

Preventivo Servizio Gestione Rifiuti ed Igiene Ambientale

		Sub Totale RACCOLTA STRADALE					29.730,32

Preventivo Servizio Gestione Rifiuti ed Igiene Ambientale

codice servizio ecos per fatturazione	dpr 158/99	RACCOLTA CAPILLARIZZATA (contenitori stradali AD ALTA DENSITA' di volume medio-piccolo)	U.M.	Prezzo Unitario	Q.tà	Coefficiente	Totale
7714	CRD	CARTA bidoni stradali di prossimità	€/abitante/4	3,9	-	1,00	-
7717	CRD	FRAZIONE UMIDA RSU bidoni stradali di prossimità	€/abitante/4	4,52	-	1,00	-
7718	CRD	VETRO bidoni stradali di prossimità	€/abitante/4	3,9	-	1,00	-
7716	CRD	PLASTICA E BARATTOLAME di prossimità	€/abitante/4	10,5	-	-	-
		Sub Totale raccolta capillarizzata					-
codice servizio ecos per fatturazione	dpr 158/99	RACCOLTA DOMICILIARE (contenitori mono utenza o condominiali)	U.M.	Prezzo Unitario	Q.tà	Coefficiente	Totale
7708	CRD	ORGANICO domiciliare SENZA FORNITURA SACCHI - BIS	€/abitante/4	18,92	2.912,00	1,00	55.095
7708	CRD	ORGANICO domiciliare CON FORNITURA SACCHI POLIE	€/abitante/4	21,48	-	-	-
7708	CRD	ORGANICO domiciliare CON FORNITURA SACCHI BIODI	€/abitante/4	23,43	-	-	-
0	CRD	SACCO VIOLA domiciliare - SETTIMANALE	€/abitante/4	17,54	-	-	-
7705	CRD	CARTA domiciliare - SETTIMANALE	€/abitante/4	9,24	2.912,00	1,00	26.907
7705	CRD	CARTA domiciliare - QUINDICINALE	€/abitante/4	6,83	-	-	-
7722	CRD	VETRO domestiche domiciliare - QUINDICINALE	€/abitante/4	5,14	-	1,00	-
X031	CRD	VEGETALE - domiciliare SETTIMANALE	€/abitante/4	5,75	-	1,00	-
7711	CRD	CARTONE utenze commerciali - con esposizione CARTONI	valore espr	287,61	20,00	1,00	5.752
X030	CRD	VETRO utenze ristorazione - SETTIMANALE	valore espr	236,25	-	1,00	-
7703	CRD	UMIDO - GRANDI UTENZE	valore espr	616,31	-	1,00	-
7776	CRD	SERVIZI SCUOLE (indifferenziato-carta-plastica-vetro-lattine)	valore espr	893,65	-	1,00	-
7709	CRD	PLASTICA E BARATTOLAME - BISETTIMANALE domiciliari	€/abitante/4	14,17	-	1,00	-
7709	CRD	PLASTICA E BARATTOLAME - BISETTIMANALE domiciliari	€/abitante/4	29,98	-	-	-
		Sub Totale raccolta domiciliare					87.784,12
codice servizio ecos per fatturazione	dpr 158/99	ALTRE RACCOLTE DIFFERENZIATE PARTICOLARI	U.M.	Prezzo Unitario	Q.tà	Coefficiente	Totale
7700	CRD	PILE - escluso smaltimento	€/abitante/4	0,24	-	1,00	-
7701	CRD	FARMACI SCADUTI - escluso smaltimento	€/abitante/4	0,16	-	1,00	-
7740	CRD	Ingombranti a domicilio - escluso smaltimento	€/abitante/4	1,78	-	1,00	-
0	0		0	0	0		
		Sub Totale Raccolte Differenziate particolari					-
codice servizio ecos per fatturazione	dpr 158/99	NOLEGGIO ATTREZZATURE SPECIALI PRESSO GRANDI UTENZE RIFIUTI DIFFERENZIATI	U.M.	Prezzo Unitario	Q.tà	Coefficiente	Totale
7728	CRD	Noleggio BENNA mc. 5/7	€/mese	30,96	-	12,00	-
7729	CRD	Noleggio cassoni scarrabili 22 m3	€/mese	92,45	1,00	12,00	1.109
7731	CRD	Noleggio COMPATTATORE SCARRABILE ELETTRICO	€/cad./mes	462,23	-	12,00	-
0	0		0	0			
0	0		0	0			
		Sub Totale NOLI attrezzature per GRANDI UTENZE RIFIUTI DIFFERENZIATI					1.109,40
codice servizio ecos per fatturazione	dpr 158/99	SVUOTAMENTO ATTREZZATURE SPECIALI PRESSO GRANDI UTENZE RIFIUTI DIFFERENZIATI	U.M.	Prezzo Unitario	Q.tà	Coefficiente	Totale
F209	CRD	Vuotatura e trasporto rifiuti con autocarro MULTI - benna	€/VUOTATI	77,04	-	1,00	-
7606	CRD	Vuotatura e trasporto rifiuti con AUTOCOMPATTATORE vo	€/VUOTATI	35,95	-	1,00	-
7605	CRD	Vuotatura e trasporto con lift car di cassone o container scar	€/VUOTATI	66,77	-	1,00	-
7605	CRD	Vuotatura e trasporto con lift car di cassone o container scar	€/VUOTATI	92,45	-	1,00	-
7605	CRD	Vuotatura e trasporto con lift car di cassone o container scar	€/VUOTATI	133,53	-	1,00	-
7604	CRD	CARICAMENTO E TRASPORTO rifiuti con autocarro con be	€/h	61,63	-	1,00	-
0	0		0	0			
0	0		0	0			
		Sub Totale SERVIZI per GRANDI UTENZE RIFIUTI DIFFERENZIATI					-

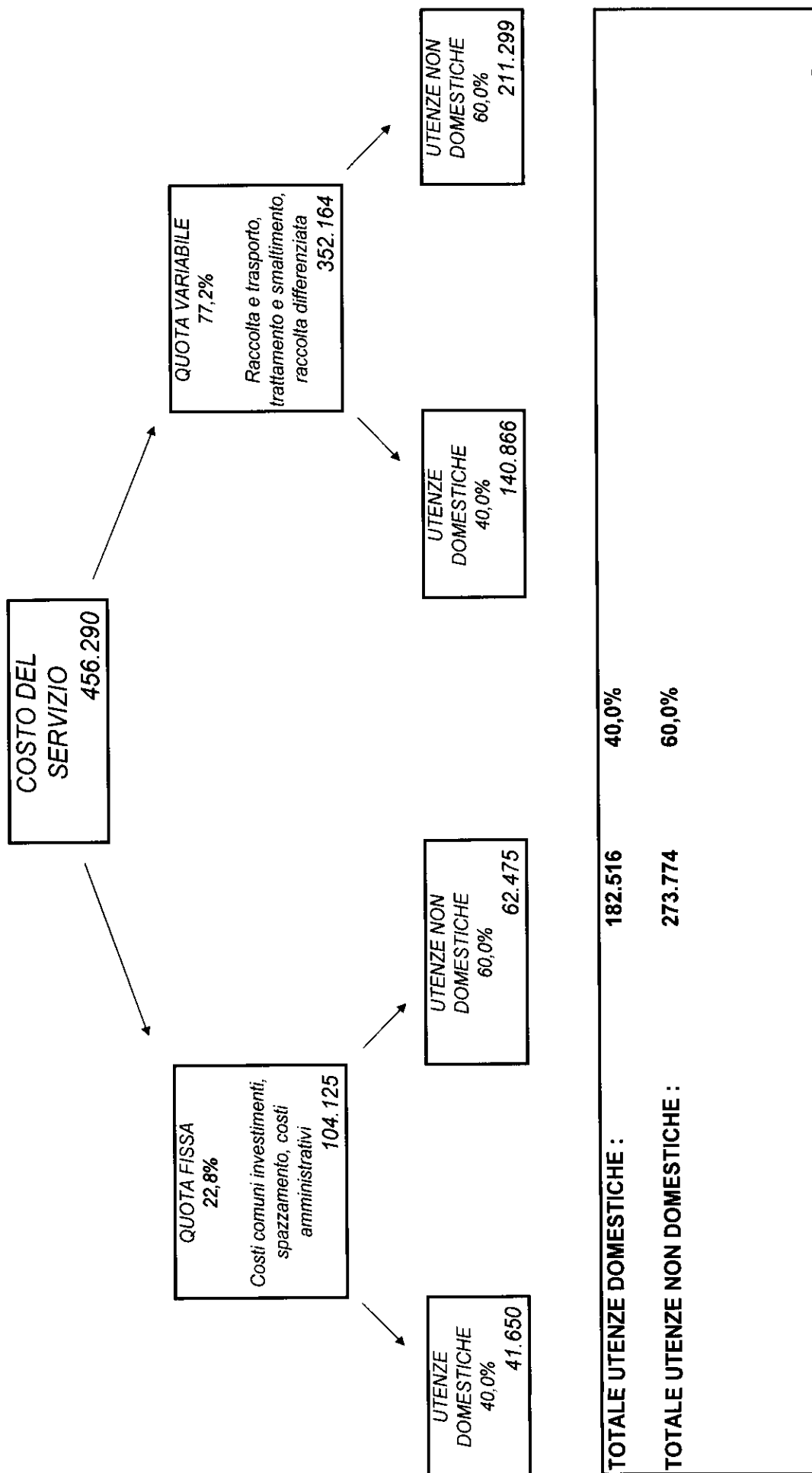
Preventivo Servizio Gestione Rifiuti ed Igiene Ambientale

codice servizio ecos per fatturazione	dpr 158/99	GESTIONE CENTRI DI RACCOLTA	U.M.	Prezzo Unitario	Q.tà	Coefficiente	Totale
7770	CRD	Custodia ecostazione	€/ora	22,19	-	52,00	-
7664	CRD	Noleggio BENNA mc. 5/7	€/mese	30,96	-	12,00	-
7663	CRD	Noleggio cassoni scarrabili 22 m3	€/mese	92,45	9,00	12,00	9.985
7360	CRD	Noleggio COMPATTATORE SCARRABILE ELETTRICO	€/cad./mes	462,23	-	12,00	-
7361	CRD	NOLO CONTENITORE ACCUMULATORI	€/mese	10,27	1,00	12,00	123
7362	CRD	NOLO CONTENITORE OLII MINERALI	€/mese	10,27	-	12,00	-
7363	CRD	CANONE CONTENITORE OLII VEGETALI	€/mese	10,27	-	12,00	-
0	CRD	0	0	0	-	-	-
7771	CRD	manutenzioni ordinarie	0	-	-	-	-
7771	CRD	consumi	0	-	-	-	-
7770	CRD	QUOTA ANNUALE AMMORTAMENTO STAZIONE ECOLO	0	0	-	-	4.119,00
7771	CRD	GESTIONE INFORMATIZZATA DEI DATI E MANUTENZIONE ORDINARIA TOTEM	€/ABITANT	0,5	2.912,00	1,00	1.456,00
7771	CRD	manutenzioni ordinarie	€/ABITANT	0,15	-	1,00	-
7771	CRD	consumi	€/ABITANT	0	-	1,00	-
0	CRD	0	0	0	-	-	-
7600	CRD	Vuotatura cassone o container - trasporto da ecostazione - f	€/viaggio	66,77	-	1,00	-
7600	CRD	Vuotatura cassone o container - trasporto da ecostazione fa	€/viaggio	92,45	92,00	1,00	8.505,40
7600	CRD	Vuotatura cassone o container - trasporto da ecostazione - f	€/viaggio	133,53	-	1,00	-
0	CRD	trasporto rifiuti con mini-medio compattatore con autista racc	€/h	65,38	-	-	-
F215	CRD	Vuotatura e trasporto rifiuti con autocarro MULTI - benna	€/VUOTAT	77,04	-	1,00	-
7603	CRD	Vuotatura e trasporto rifiuti con AUTOCOMPATTATORE vo	€/VUOTATI	35,95	-	1,00	-
7630	CRD	CARICAMENTO E TRASPORTO rifiuti con autocarro con be	€/h	61,63	33,00	1,00	2.033,79
0	CRD	trasporto rifiuti con autocarro lift car con autista	€/h	77,27	-	1,00	-
0	CRD	Trasporto rifiuti con autocarro volta - benna	€/h	77,27	-	1,00	-
0	0	0	0	0	-	-	-
0	0	0	0	0	-	-	-
		Sub Totale GESTIONE CENTRI DI RACCOLTA					26.222,03
codice servizio ecos per fatturazione	dpr 158/99	SPAZZAMENTO E COLLATERALI	U.M.	Prezzo Unitario	Q.tà	Coefficiente	Totale
7850	CSL	Spazzamento manuale - operatore con motocarro o similare	€/h	28,94	-	-	-
7850	CSL	Spazzamento meccanizzato (compreso trasferimento e scari)	€/h	73,96	6,00	6,00	2.663
7850	CSL	Spazzamento COMBINATO - Squadra completa 1 autospazz	€/h	102,89	6,00	10,00	6.173
7850	CSL	Spazzamento COMBINATO - Squadra completa 1 AUTISTA	€/h	124,46	-	-	-
		Sub Totale Spazzamento e collaterali					8.836,96
codice servizio ecos per fatturazione	dpr 158/99	START UP TRASFORMAZIONE SERVIZI	U.M.	Prezzo Unitario	Q.tà	Coefficiente	Totale
		Sub Totale start up					-
		TOTALE SERVIZIO GESTIONE RIFIUTI					306.389,82
codice servizio ecos per fatturazione	dpr 158/99	ALTRI COSTI DA IMPUTARSI A Piano Finanziario					Totale
		TOTALE GENERALE IMPONIBILE IVA					306.389,82

Preventivo Servizio Gestione Rifiuti ed Igiene Ambientale

		TOTALI PREVENTIVO	Totale con Iva	Aliquota Iva %	Totale €/anno iva esclusa
dpr 158/99					
CTS	Costi di Trattamento e smaltimento RSU (CTS)		69.247,41	10%	62.952,19
CTR	Costi di Trattamento e riciclo (CTR)		31.732,22	10%	28.847,47
CONAI	Detrazioni ricavi CONAI	-	20.811,43	0%	20.811,43
CRT	Costi di Raccolta e Trasporto RSU (CRT)		88.824,74	10%	80.749,78
CRD	Costi di Raccolta Differenziata per materiale (CRD)		159.297,46	10%	144.815,87
CSL	Spazzamento strade e piazze pubbliche		9.719,56	10%	8.835,96
		TOTALE COSTO SERVIZIO	338.009,95		305.389,82
CARC	CARC		-	22%	-
CTS	CONGUAGLI ANNI PRECEDENTI		-	10%	-
CCD	Fondo incentivante (DA INSERIRE NEL CCD)		3.029,63	0%	3.029,63
CCD	Fondo solidaristico Sisma (DA INSERIRE NEL CCD)		1.004,97	0%	1.004,97
			-		-
		TOTALE CORRISPETTIVI AL GESTORE	342.044,55		309.424,43
CCD	Premio Comuni virtuosi LFA (DA INSERIRE NEL CCD)	-	13.535,04	0%	13.535,04
CCD	Incentivo Comuni servizi LFB1 (DA INSERIRE NEL CCD)		-	0%	-
CCD	Contributo Regione (DA INSERIRE NEL CCD)	-	5.290,10	0%	5.290,10
			-		-
		TOTALE PREVENTIVO ANNO 2016	323.219,41		290.599,29
FIRMA DEL COMPILATORE				DATA	
FIRMA DEL RESPONSABILE				DATA	

SARMATO - RIPARTIZIONE COSTI TARIFFA - ANNO 2016



SERVIZIO GESTIONE RIFIUTI URBANI E ASSIMILATI

COMUNE DI		SARMATO										2016
UTENZE DOMESTICHE											TARI RIFIUTI	
Famiglie componenti	Famiglie n	Quote famiglia %	Superficie m²	Quote superficie %	Coeff. Quota fissa Ka	Coeff. Quota variabile Kb	Superficie media m²	QUOTA FISSA (1) Euro/m²	QUOTA VARIABILE (1) Euro/Utenza	Simulazione importo totale per Nucleo fam. (2) Euro		
1	326	27%	36810	26%	0,84	0,8	113	0,241632	59,553239	91		
2	372	31%	47130	33%	0,98	1,6	127	0,281905	119,106479	163		
3	269	23%	32242	22%	1,08	1,8	120	0,310670	133,994789	180		
4	160	13%	19967	14%	1,16	2,2	125	0,333683	163,771408	216		
5	35	3%	4002	3%	1,24	2,9	114	0,356696	215,880493	269		
6	29	2%	3644	3%	1,3	3,4	126	0,373955	253,101267	315		
	1191	1	143795	1								

(1) Importi al netto di Addizionale Provinciale (5 %)

(2) Simulazione per utenza che occupa la superficie media della propria categoria, compreso Addizionale Provinciale (5%), al netto di sconti da regolamento

SERVIZIO GESTIONE RIFIUTI URBANI E ASSIMILATI

COMUNE DI

SARMATO

2016

UTENZE NON DOMESTICHE

TARI RIFIUTI

Cat	Descrizione	Num oggetti	Superficie categoria	Superficie categoria	Quote Sup categoria	Sup.medii a utenza	Kc	Kd	QUOTA FISSA (1)	QUOTA VARIABILE (1)	TARIFFA TOTALE (1)	TARIFFA MEDIA (2)
		n	m ²	m ²	%	m ²		Kg/m ²	Euro/m ²	Euro/m ²	Euro/m ²	Euro/Utenza
1	Musei, biblioteche, scuole, associazioni, luoghi	9	2.065	2,1%	229	0,41	3,40		0,363250	1,235477	1,5987	385
2	Campeggi, distributori carburanti	1	218	0,2%	218	0,73	6,03		0,646761	2,191155	2,8379	650
3	Stabilimenti balneari	1	868	0,9%	868	0,50	4,15				1,9510	1,777
4	Esposizioni, autosaloni	35	21.304	21,6%	609	0,43	3,55				1,6710	1,068
6	Alberghi senza ristorante	-	-	0,0%	-	0,91	7,02		0,806237	2,550897	3,3571	-
8	Uffici, agenzie, studi professionali	28	3.314	3,4%	118	1,13	9,30		1,001151	3,379394	4,3805	544
9	Banche ed istituti di credito	2	411	0,4%	206	1,13	9,30				4,3805	945
10	Negozi abbigliamento, calzature, libreria, carta	9	1.055	1,1%	117	1,11	9,12		0,983432	3,313986	4,2974	529
24	Banchi di mercato durevoli	3	17	0,0%	6	1,11	9,12		0,983432	3,313986	4,2974	26
12	Attività artigianali tipo botteghe: falegnameria, id	10	2.822	2,9%	282	0,88	7,20		0,779658	2,616305	3,3960	1.006
13	Carrozzeria, autofficina, elettrauto	7	2.423	2,5%	346	1,04	8,51		0,921413	3,092327	4,0137	1.459
14	Attività industriali con capannoni di produzione	22	57.036	57,8%	2.593	0,67	5,50				2,5922	7.056
15	Attività artigianali di produzione beni specifici	7	3.008	3,0%	430	0,82	6,71		0,726499	2,438251	3,1648	1.428
16	Ristoranti, trattorie, osterie, pizzerie, pub	1	45	0,0%	45	4,84	39,67		4,288116	14,415112	18,7032	884
17	Bar, caffè, pasticceria	8	1.053	1,1%	132	3,64	29,82		3,224947	10,835862	14,0608	1.943
18	Supermercato, pane e pasta, macelleria, salu	6	870	0,9%	145	2,07	19,55		1,833967	7,103994	8,9380	1.361
19	Plurilicenze alimentari e/o miste	1	46	0,0%	46	2,61	21,41				10,0923	487
23	Banchi di mercato generi alimentari	2	9	0,0%	4	2,07	19,55		1,833967	7,103994	8,9380	40
21	Discoteche, night club	1	2.122	2,1%	2.122	1,34	11,00				5,1843	11.549
	Totale	153	98.684	100%	645							-

(1) Importi al netto di Addizionale Provinciale (5 %)

(2) Simulazione per utenza che occupa la superficie media della propria categoria, compreso Addizionale Provinciale (5%), al netto di sconti da regolamento

**CONFRONTO TARI 2016 - 2015 comprensiva di add. Provinciale
COMUNE DI SARMATO**

UTENZE DOMESTICHE	2016		2015		2016/2015		Delta medio
	Tar.media		Tar.media		Variazioni per Utenza		
	Euro	mq	Euro	mq	%	Euro/utenza	
Famiglie							
Famiglie di 1 componente	91	95			-4,45%	113	-4,25
Famiglie di 2 componenti	163	170			-4,40%	127	-7,48
Famiglie di 3 componenti	180	188			-4,39%	120	-8,26
Famiglie di 4 componenti	216	226			-4,38%	125	-9,89
Famiglie di 5 componenti	269	282			-4,38%	114	-12,28
Famiglie di =>6 componenti	315	329			-4,36%	126	-14,35

UTENZE NON DOMESTICHE	2016		2015		2016/2015		Delta medio
	Tariffa		Tariffa		Variazioni		
	Euro/mq	mq	Euro/mq	mq	Euro/mq	%	
1 Musei, biblioteche, scuole, associazioni, luoghi di culto	1.6787	1.7158	-	0.0372	-2,17%	229	-8,52
2 Campi distributori carburanti	2.9798	3.0458	-	0.0660	-2,17%	218	-14,38
3 Stabilimenti balneari	2.0485	2.0939	-	0.0453	-2,17%	868	-39,33
4 Esposizioni, autosaloni	1.7545	1.7933	-	0.0388	-2,17%	609	-23,64
5 Alberghi con ristorante	5.4075	5.5272	-	0.1197	-2,17%	-	-
6 Alberghi senza ristorante	3.5250	3.6030	-	0.0780	-2,17%	-	-
7 Case di cura e riposo	3.9547	4.0423	-	0.0875	-2,17%	-	-
8 Uffici, agenzie, studi professionali	4.5996	4.7014	-	0.1018	-2,17%	118	-12,05
9 Banche ed istituti di credito	4.5996	4.7014	-	0.1018	-2,17%	206	-20,92
10 Negozi abbigliamento, calzature, libreria, cartoleria, ferramer	4.5123	4.6122	-	0.0999	-2,17%	117	-11,71
11 Edicola, farmacia, tabaccai, pluricenze	6.1642	6.3007	-	0.1364	-2,17%	-	-
24 Banchi di mercato durevoli	4.5123	4.6122	-	0.0999	-2,17%	8	-0,58
12 Attività artigianali tipo botteghe falegnamerie, idraulico, fabbro,	3.5658	3.6447	-	0.0789	-2,17%	282	-22,27
13 Carrozzeria, autofficina, elettrauto	4.2144	4.3077	-	0.0933	-2,17%	346	-32,29
14 Attività industriali con capannoni di produzione	2.7218	2.7820	-	0.0602	-2,17%	2593	-156,18
15 Attività artigianali di produzione beni specifici	3.3230	3.3965	-	0.0736	-2,17%	430	-31,61
16 Ristoranti, trattorie, osterie, pizzerie, pub	19.6384	20.0731	-	0.4347	-2,17%	45	-19,56
17 Bar, caffè, pasticceria	14.7638	15.0906	-	0.3268	-2,17%	132	-43,01
18 Supermercato, pane e pasta, macelleria, salumi e formaggi,	9.3849	9.5925	-	0.2077	-2,16%	145	-30,11
19 Pluricenze alimentari e/o miste	10.5969	10.8314	-	0.2346	-2,17%	46	-10,79
20 Ortofrutta, peschierie, fiori e piante, pizza al taglio	-	-	-	-	-	-	-
23 Banchi di mercato generi alimentari	9.3849	9.5925	-	0.2077	-2,16%	4	-0,89
21 Discoteche, night club	5.4436	5.5640	-	0.1205	-2,17%	2122	-255,61

GLI IMPORTI TENGONO CONTO DELL'ADDITIONALE PROVINCIALE

CONFRONTO TARI 2016 - 2015

SARMATO

COMUNE DI

UTENZE DOMESTICHE	2016		2015		2016/2015		2016		2015		2016/2015	
	Quota Fissa Euro/mq	Quota Fissa Euro/mq	Quota Fissa Euro/mq	Quota Fissa Euro/mq	Variazioni Euro/mq	Variazioni %	Quota Variabile Euro	Quota Variabile Euro	Quota Variabile Euro	Quota Variabile Euro	VARIAZIONI Euro	VARIAZIONI %
Famiglie												
Famiglie di 1 componente	0,241632	0,254013	(0,012381)	-4,87%	59,553239	62,202030	(2,648791)	-4,26%				
Famiglie di 2 componenti	0,281905	0,296348	(0,014443)	-4,87%	119,106479	124,404059	(5,297580)	-4,26%				
Famiglie di 3 componenti	0,310670	0,326588	(0,015918)	-4,87%	133,994789	139,954567	(5,959778)	-4,26%				
Famiglie di 4 componenti	0,333683	0,350779	(0,017096)	-4,87%	163,771408	171,055582	(7,284174)	-4,26%				
Famiglie di 5 componenti	0,356696	0,374971	(0,018275)	-4,87%	215,880493	225,482358	(9,601865)	-4,26%				
Famiglie di =>6 componenti	0,373955	0,393115	(0,019160)	-4,87%	253,101267	264,358626	#####	-4,26%				

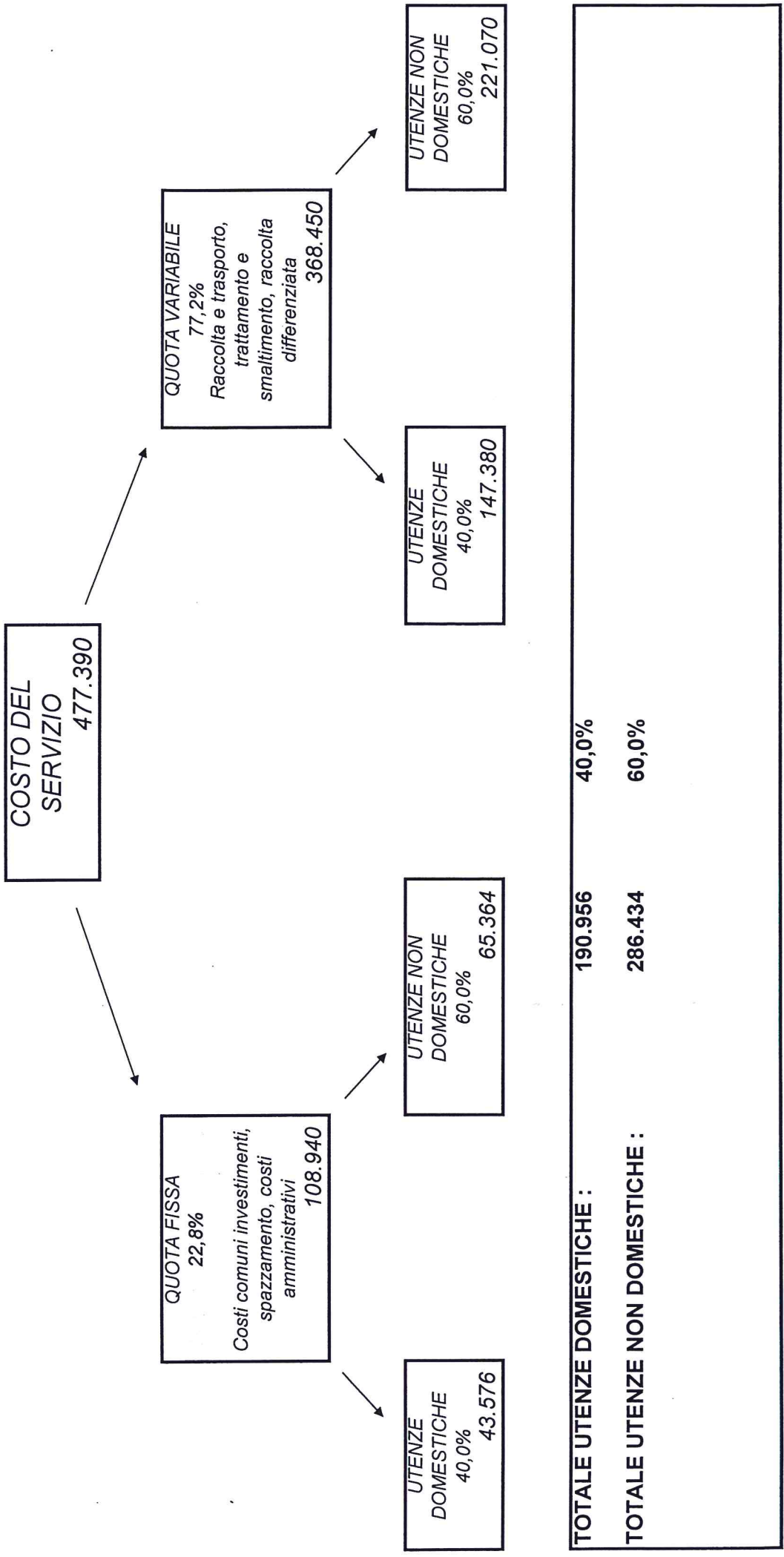
UTENZE NON DOMESTICHE	2016		2015		2016/2015		2016		2015		2016/2015	
	Quota Fissa Euro/mq	Quota Fissa Euro/mq	Quota Fissa Euro/mq	Quota Fissa Euro/mq	Variazioni Euro/mq	Variazioni %	Quota Variabile Euro	Quota Variabile Euro	Quota Variabile Euro	Quota Variabile Euro	VARIAZIONI Euro	VARIAZIONI %
Musei, biblioteche, scuole, associazioni, luoghi di culto	0,363250	0,371372	(0,008122)	-2,19%	1,235477	1,262739	(0,027262)	-2,16%				
Campeggi, distributori carburanti	0,646761	0,661224	(0,014463)	-2,19%	2,191155	2,239506	(0,048351)	-2,16%				
Stabilimenti balneari	0,442987	0,452893	(0,009906)	-2,19%	1,508009	1,541285	(0,033276)	-2,16%				
Esposizioni, autosaloni	0,380969	0,389488	(0,008519)	-2,19%	1,289984	1,318449	(0,028465)	-2,16%				
Alberghi con ristorante	1,178346	1,204696	(0,026350)	-2,19%	3,971696	4,059336	(0,087640)	-2,16%				
Alberghi senza ristorante	0,866237	0,824265	(0,041972)	2,19%	2,550897	2,907186	(0,056289)	-2,16%				
Casa ed istituti di credito	0,859395	0,878613	(0,019218)	-2,19%	2,907005	2,971152	(0,064147)	-2,16%				
Uffici, agenzie, studi professionali	1,001151	1,023538	(0,022387)	-2,19%	3,378394	3,453964	(0,074570)	-2,16%				
Banche ed istituti di credito	1,001151	1,023538	(0,022387)	-2,19%	3,378394	3,453964	(0,074570)	-2,16%				
Negozi abbigliamento, calzature, libreria, cartoleria, ferramer	0,983432	1,008423	(0,024991)	-2,19%	3,313986	3,387113	(0,073127)	-2,16%				
Edicola, farmacia, tabaccai, pluriutenze	1,346681	1,376795	(0,030114)	-2,19%	4,524027	4,623855	(0,099828)	-2,16%				
Banchi di mercato durevoli	0,983432	1,008423	(0,024991)	-2,19%	3,313986	3,387113	(0,073127)	-2,16%				
Attività artigianali tipo botteghe: falegnameria, idraulico, fabbro	0,779658	0,797092	(0,017434)	-2,19%	2,616305	2,674036	(0,057731)	-2,16%				
Carrozzeria, autofficina, elettrailo	0,921413	0,942018	(0,020605)	-2,19%	3,092327	3,160563	(0,068236)	-2,16%				
Attività industriali con capannoni di produzione	0,593603	0,606877	(0,013274)	-2,19%	1,998566	2,042667	(0,044101)	-2,16%				
Attività artigianali di produzione beni specifici	0,726499	0,742745	(0,016246)	-2,19%	2,438251	2,492053	(0,053802)	-2,16%				
Ristoranti, trattorie, osterie, pizzerie, pub	4,288116	4,384005	(0,095889)	-2,19%	14,415112	14,733198	(0,318086)	-2,16%				
Bar, caffè, pasticceria	3,224947	3,297061	(0,072114)	-2,19%	10,835862	11,074968	(0,239106)	-2,16%				
Supermercato, pane e pasta, macelleria, salumi e formaggi,	1,833967	1,874977	(0,041010)	-2,19%	7,103994	7,260752	(0,156758)	-2,16%				
Pluriutenze alimentari e/o miste	2,312393	2,364102	(0,051709)	-2,19%	7,779873	7,951545	(0,171672)	-2,16%				
Ortofrutta, pescherie, fiori e piante, pizza al taglio												
Banchi di mercato generi alimentari	1,833967	1,874977	(0,041010)	-2,19%	7,103994	7,260752	(0,156758)	-2,16%				
Discoteche, night club	1,187206	1,213753	(0,026547)	-2,19%	3,997132	4,085333	(0,088201)	-2,16%				

GLI IMPORTI SONO AL NETTO DI IVA E DI ADDIZIONALE PROVINCIALE

A	B	C	D	E	F	G	H	I
COMUNE DI SARMATO GETTITO TARI								
1	2016							
UTENZE DOMESTICHE	Numero Nuclei	Superficie totale abitazioni	QUOTA FISSA UTENZE DOMESTICHE	Gettito QUOTA FISSA UTENZE DOMESTICHE	QUOTA VARIABILE UTENZE DOMESTICHE	Gettito QUOTA VARIABILE UTENZE DOMESTICHE	TOTALE GETTITO QUOTA FISSA + QUOTA VARIABILE UTENZE DOMESTICHE	%GETTITO
2	n.	m ²	Euro/m ²	Euro	Euro/Ut	Euro	Euro	%
3	Descrizione categoria							
4	Famiglie di 1 componente	36.810	0,241632	8.894	59,553239	19.414	28.309	15,5%
5	Famiglie di 2 componenti	47.130	0,281905	13.286	119,106479	44.308	57.594	31,6%
6	Famiglie di 3 componenti	32.242	0,310670	10.017	133,994789	36.045	46.061	25,2%
7	Famiglie di 4 componenti	19.967	0,333683	6.663	163,771408	26.203	32.866	18,0%
8	Famiglie di 5 componenti	4.002	0,356696	1.427	215,880493	7.556	8.983	4,9%
9	Famiglie di =>6 componenti	3.644	0,373955	1.363	253,101267	7.340	8.703	4,8%
10	Totali	143.795		41.650		140.866	182.516	100%
11								
12	UTENZE NON DOMESTICHE	Superficie totale categoria	QUOTA FISSA UTENZE NON DOMESTICHE	Gettito QUOTA FISSA UTENZE NON DOMESTICHE	QUOTA VARIABILE UTENZE NON DOMESTICHE	Gettito QUOTA VARIABILE UTENZE NON DOMESTICHE	TOTALE GETTITO QUOTA FISSA + QUOTA VARIABILE UTENZE NON DOMESTICHE	%GETTITO
13	Descrizione categoria	m ²	Euro/m ²	Euro	Euro/m ²	Euro	Euro	%
14	Musei, biblioteche, scuole, associazioni, luoghi di culto	2.065	0,363250	750	1,235477	2.551	3.301	1,2%
15	Campaggi, distributori carburanti	218	0,846761	184	2,191155	478	619	0,2%
18	Stabilimenti balneari	868	0,442987	384	1,508009	1.692	1.800	0,6%
19	Esposizioni, autosaloni	21.304	0,380969	8.116	1,288984	27.481	35.597	13,0%
20	Alberghi senza ristorante	-	0,806237	-	2,550897	-	-	0,0%
22	Uffici, agenzie, studi professionali	3.314	1,001151	3.318	3,379394	11.199	14.517	5,3%
25	Banche ed istituti di credito	411	1,001151	411	3,379394	1.389	1.800	0,7%
26	Negozi abbigliamento, calzature, libreria, cartoleria, ferramenta e z	1.055	0,983432	1.038	3,313986	3.496	4.534	1,7%
27	Banchi di mercato durevoli	17	0,983432	17	3,313986	58	75	0,0%
30	Attività artigianali tipo botteghe: falegname, idraulico, fabbro, elettri	2.822	0,779658	2.200	2,616305	7.383	9.583	3,5%
32	Carrozzeria, autofficina, elettrauto	2.423	0,921413	2.233	3,092327	7.493	9.725	3,6%
33	Attività industriali con capannoni di produzione	57.036	0,593603	33.857	1,998566	113.990	147.847	54,0%
34	Attività artigianali di produzione beni specifici	3.008	0,726499	2.185	2,438251	7.334	9.520	3,5%
35	Ristoranti, trattorie, osterie, pizzerie, pub	45	4,288116	193	14,415112	649	842	0,3%
36	Bar, caffè, pasticceria	1.053	3,224947	3.396	10,835862	11.410	14.806	5,4%
38	Supermercato, pane e pasta, macelleria, salumi e formaggi, gener	870	1,833967	1.596	7,103994	6.180	7.776	2,8%
39	Plurificenze alimentari e/o miste	46	2,312393	106	7,779873	358	464	0,2%
40	Banchi di mercato generi alimentari	9	1,833967	16	7,103994	61	76	0,0%
43	Discoteche, night club	1	1,187206	2.519	3,997132	8.480	10.999	4,0%
44	Totali	98.684		62.475,18		211.298,62	273.773,80	100%
45								
46								
47	TOTALE GENERALE	Superficie totale		GETTITO QF		GETTITO QV	GETTITO TOTALE	
48	Totale ricostruito da applicazione Tariffe	242.479		104.125,30		352.164,36	456.289,66	
49	Totale da QUADRO ECONOMICO			104.125,30		352.164,36	456.289,66	
50	Differenza (quadro economico-ricostruito)			-		-	-	

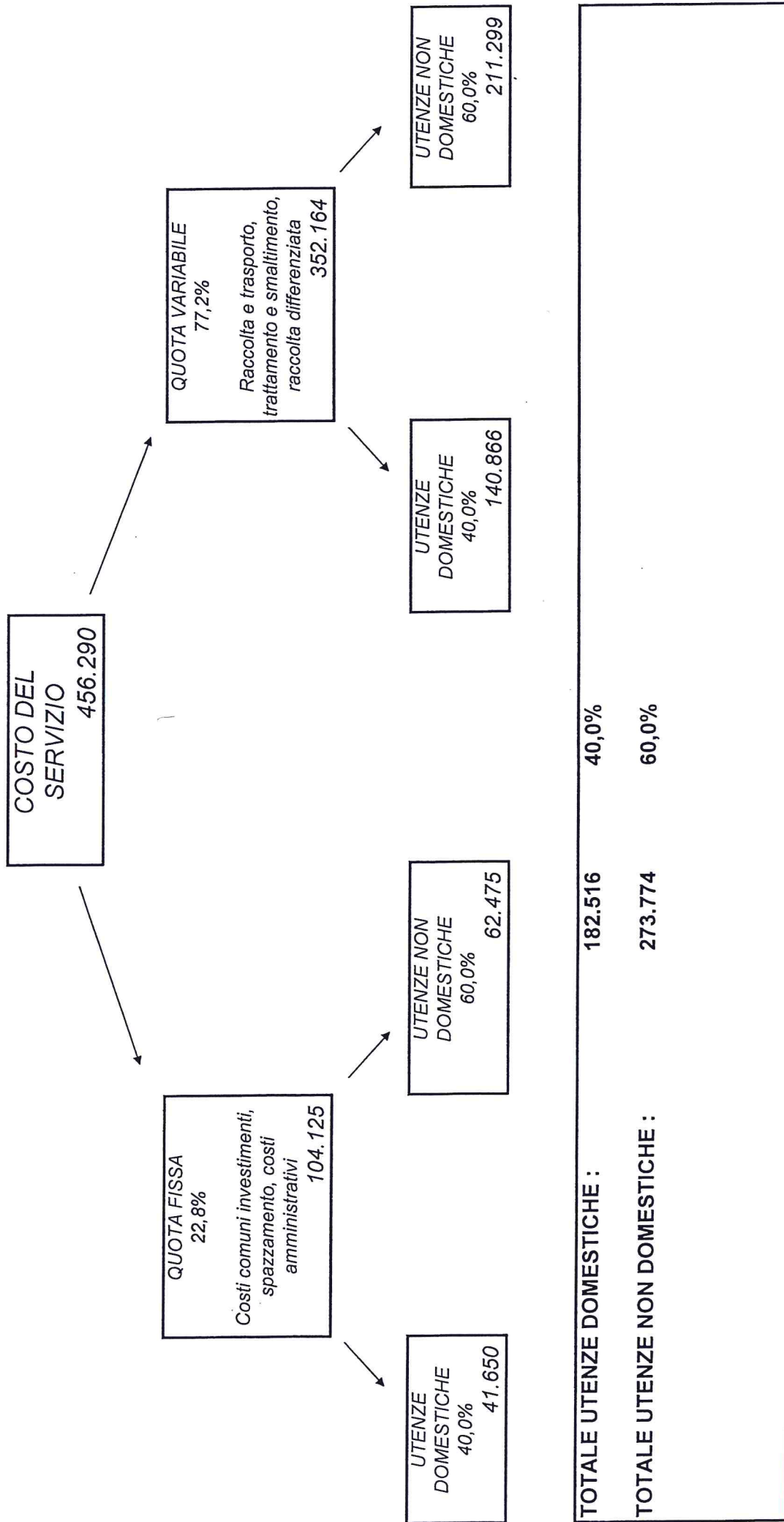
arrivato 30/06 2015

SARMATO - RIPARTIZIONE COSTI TARIFFA - ANNO 2015



arrivato

SARMATO - RIPARTIZIONE COSTI TARIFFA - ANNO 2016





COSTI DEL SERVIZIO ANNO 2016	SARMATO
VOCI D.P.R. 158/99	
CSL	8.835,96
CRT	55.615,41
CTS	62.952,19
AC	-
CGIND (A)	127.403,56
CRD	94.371,06
CTR	28.847,47
CONAI	- 20.811,43
CGD (B)	102.407,10
CG (A+B)	229.810,66
CARC	-
CGG	58.972,73
CCD	-
CC	58.972,73
Rn	-
Amm	16.606,43
Acc	-
CKn	16.606,43
Ctot	305.389,82 €
DI CUI:	
COSTI FUNZIONAMENTO ATERSIR (INSERITI NEL CGG)	1.793,12
MENTRE DA AGGIUNGERE :	
Fondo incentivante (DA INSERIRE NEL CCD)	3.029,63
Fondo solidaristico Sisma (DA INSERIRE NEL CCD)	1.004,97
Premio Comuni virtuosi LFA (DA INSERIRE NEL CCD)	- 13.535,04
Incentivo Comuni servizi LFB1 (DA INSERIRE NEL CCD)	
Contributo Regione (DA INSERIRE NEL CCD)	- 5.290,10
TOTALE PIANO FINANZIARIO 2016 AL NETTO DEL CARC	290.599,29 €
Costi sostenuti dal Comune (dati 2015)	0,00
TOTALE PIANO FINANZIARIO 2016 AL NETTO DEL CARC CON COSTI DEL COMUNE	290.599,29